



Centres d'orientation  
professionnelle

Canton de Berne

# Enquête sur les élèves libérables 2019

Date limite: 1<sup>er</sup> juin 2019



Venir. Avenir.

# Table des matières

1	Résumé (partie francophone du canton)	1
2	Diagrammes	2
2.1	Solutions des élèves libérables, canton entier	2
2.2	Solutions des élèves libérables 2009–2019 (partie francophone du canton)	2
2.3	Entrée en formation professionnelle 2009–2019 (partie francophone du canton)	3
2.4	Entrée au gymnase ou à l'école de culture générale 2009–2019 (partie francophone du canton)	3
2.5	Entrée en année de préparation professionnelle 2009–2019 (partie francophone du canton)	4
2.6	Elèves libérables sans solution 2009–2019 (partie francophone du canton)	4
3	Rapports	5
3.1	<b>Partie francophone du canton de Berne: total des élèves libérables</b>	<b>6</b>
3.1.1	Partie francophone du canton de Berne: toutes les filles	7
3.1.2	Partie francophone du canton de Berne: tous les garçons	8
3.1.3	Partie francophone du canton de Berne: élèves sans nationalité suisse	9
3.1.4	Partie francophone du canton de Berne: filles sans nationalité suisse	10
3.1.5	Partie francophone du canton de Berne: garçons sans nationalité suisse	11
3.2	<b>Ville de Bienne (francophone): total des élèves libérables</b>	<b>12</b>
3.3	<b>Jura bernois: total des élèves libérables</b>	<b>13</b>
3.4	<b>Partie germanophone du canton de Berne: total des élèves libérables</b>	<b>14</b>
3.5	<b>Oberland bernois: total des élèves libérables</b>	<b>15</b>
3.6	<b>Berne-Mittelland: total des élèves libérables</b>	<b>16</b>
3.7	<b>Bienne Seeland: total des élèves libérables</b>	<b>17</b>
3.8	<b>Emmental/Haute Argovie: total des élèves libérables</b>	<b>18</b>
3.9	<b>Ville de Berne: total des élèves libérables</b>	<b>19</b>
3.10	<b>Ville de Bienne (partie germanophone): total des élèves libérables</b>	<b>20</b>



# 1 Résumé (partie francophone du canton)

- Après la fin de l'école obligatoire, toujours plus d'adolescents et d'adolescentes réussissent à commencer directement une formation professionnelle initiale ou une école moyenne. Le pourcentage des élèves sortant de l'école, qui se décident à suivre une solution transitoire, est donc en baisse (cf. graphique 2.2).
- Le pourcentage des élèves sortant de l'école qui ont opté pour une formation professionnelle initiale (apprentissage en entreprise avec AFP ou CFC ou apprentissage en école) a légèrement diminué. Il se monte à 50.5 % cette année, alors qu'il atteignait 51.6 % l'année précédente. Depuis quelques années, cette proportion reste plutôt stable (cf. graphique 2.3).
- 21.1 % des adolescents et adolescentes ont opté pour le gymnase, soit un peu moins que l'année précédente (21.3 %). Les entrées à l'école de maturité spécialisée progressent (8.2 % cette année, 5.5 % l'année précédente). Le pourcentage d'élèves en fin de scolarité obligatoire qui se décident pour une école moyenne continue d'augmenter légèrement (cf. graphique 2.4).
- Le pourcentage des élèves en fin de scolarité obligatoire qui rejoignent une année de préparation professionnelle (APP) est en baisse et se monte à 12.9 % cette année (cf. graphique 2.5). Cette tendance à la baisse est constante depuis quelques années.
- Le 1<sup>er</sup> juin, seulement 21 adolescents et adolescentes (3.2 %) n'avaient pas encore de solution de raccordement au sens d'une formation ultérieure. Il s'agit de 10 élèves qui étaient encore à la recherche d'une place d'apprentissage, de 7 élèves encore indécis-es et de 4 élèves qui commenceront à travailler sans formation préalable ou qui retourneront dans leur pays d'origine.



## Précisions

L'enquête porte sur 658 adolescents et adolescentes de 11<sup>e</sup> année scolaire et de 1<sup>ère</sup> année gymnasiale bilingue dans la partie francophone du canton, et 7634 dans la partie germanophone. Les graphiques 2.2 à 2.6 concernent uniquement la partie francophone du canton.

Dès 2017, l'enquête a été menée uniquement auprès des enseignants et enseignantes des classes de fin de scolarité obligatoire. Les années précédentes, elle comprenait également les adolescents et adolescentes qui se trouvaient en année de préparation professionnelle (APP).

En 2016, l'enquête a été réalisée pour la première fois avec un outil en ligne. Il a fait l'objet d'une optimisation en 2017.

De nouvelles catégories principales ont été définies en 2017:

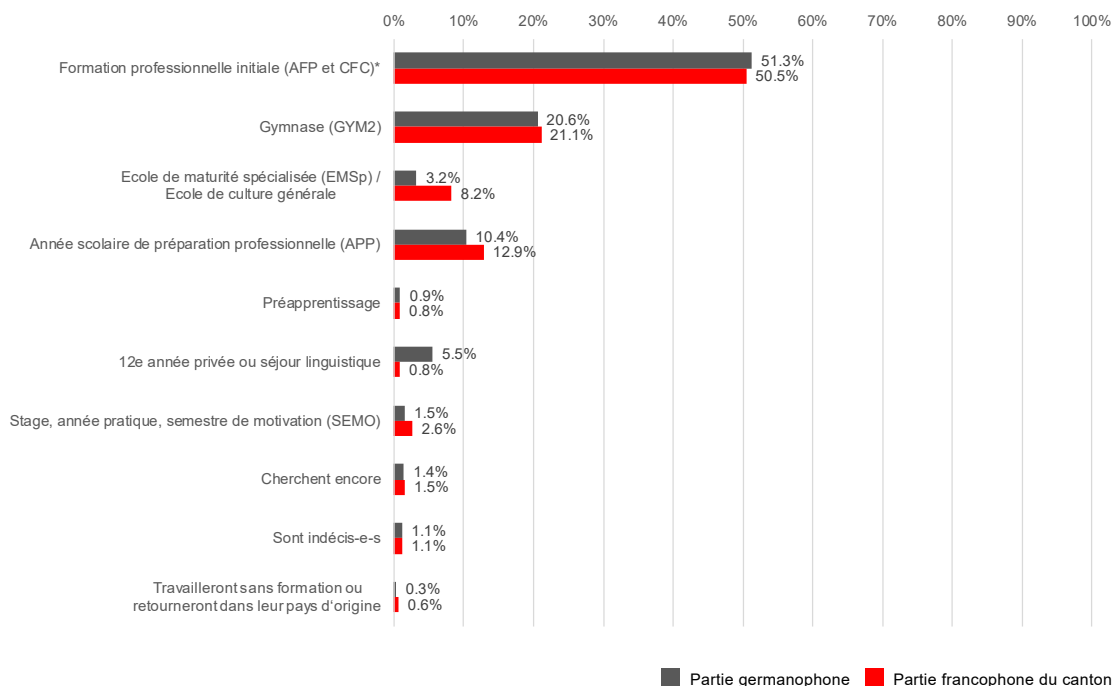
- › entrée directe (formation professionnelle initiale avec CFC ou AFP; apprentissage en entreprise ou apprentissage en école)
- › solution intermédiaire (année de préparation professionnelle APP, préapprentissage, solution transitoire privée, séjour linguistique, stage, année pratique, semestre de motivation)
- › aucune solution (encore en recherche d'une place d'apprentissage, indécis-e-s, retour dans le pays d'origine)

La partie 3 contient des rapports détaillés (total des élèves, filles, garçons, étrangers-ères) pour la partie francophone du canton, ainsi que des rapports de synthèse pour cette dernière et pour les régions germanophones du canton.

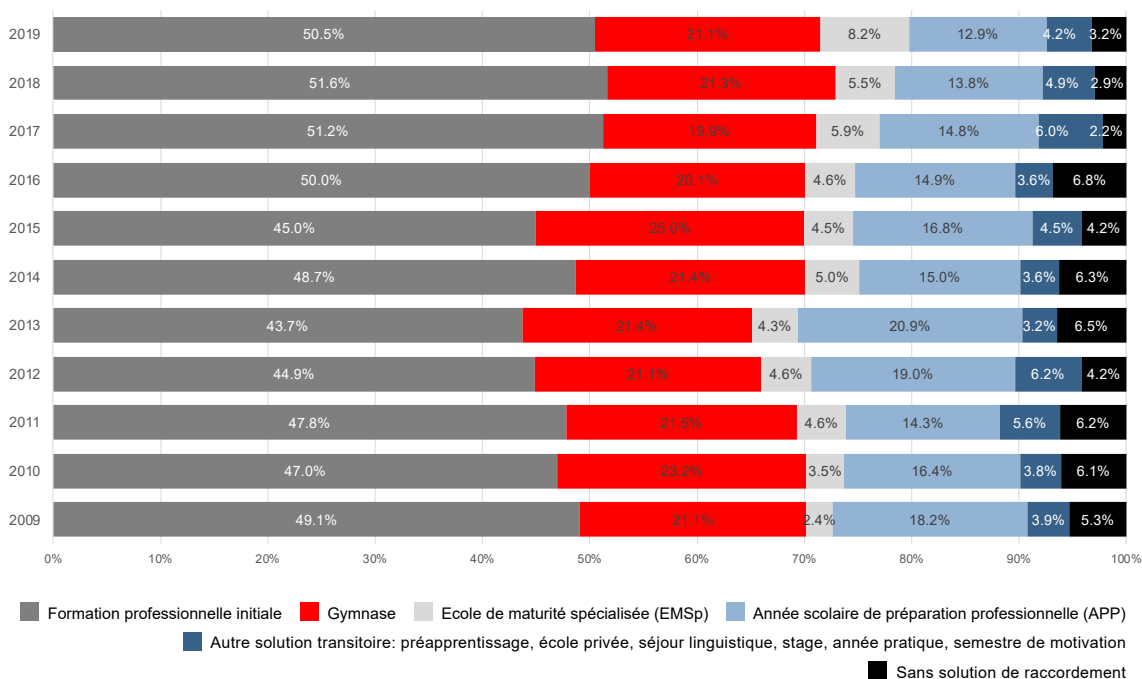
Pour obtenir des rapports détaillés régionaux, prière de s'adresser à [stefan.hess@erz.be.ch](mailto:stefan.hess@erz.be.ch).

## 2 Diagrammes

### 2.1 Solutions des élèves libérables, canton entier

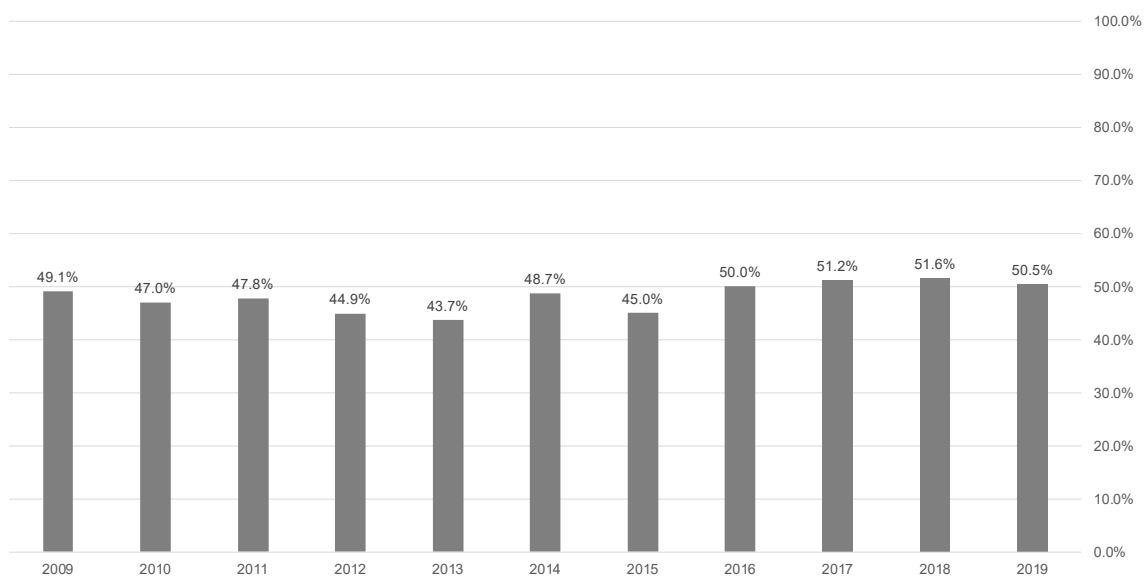


### 2.2 Solutions des élèves libérables 2009 – 2019 partie francophone du canton

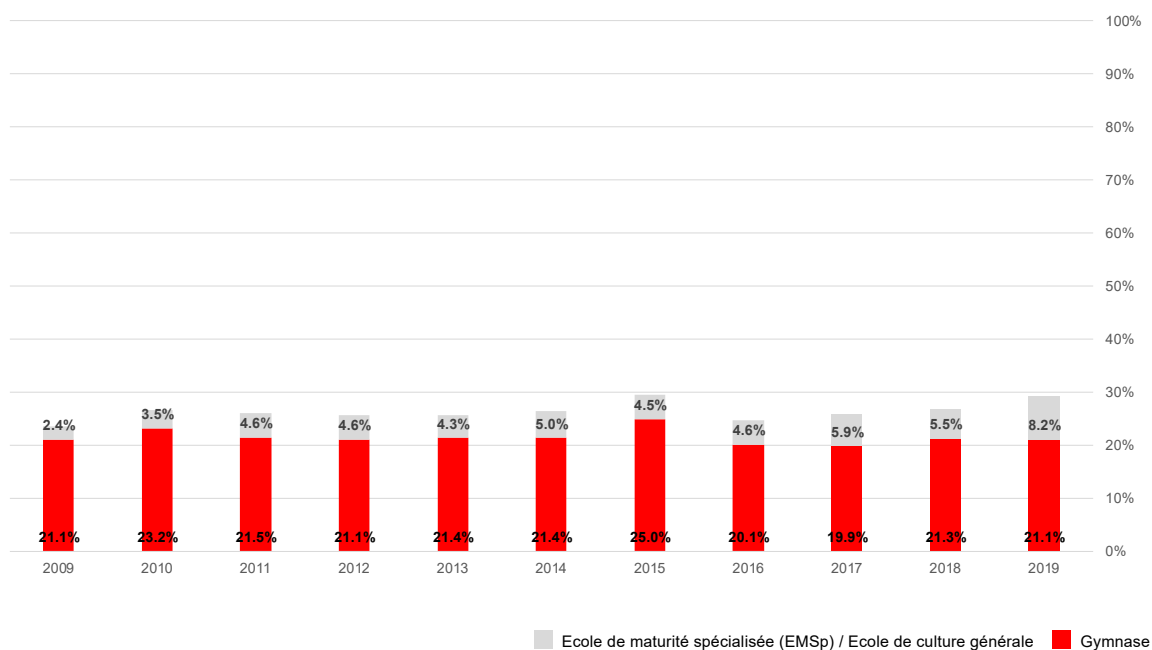


\* AFP: attestation fédérale de formation professionnelle; CFC: certificat fédéral de capacité. Les AFP et CFC peuvent s'acquérir en entreprise (formation duale) ou, dans certains domaines (technique, commerce, art, etc.), en école de métiers (plein temps).

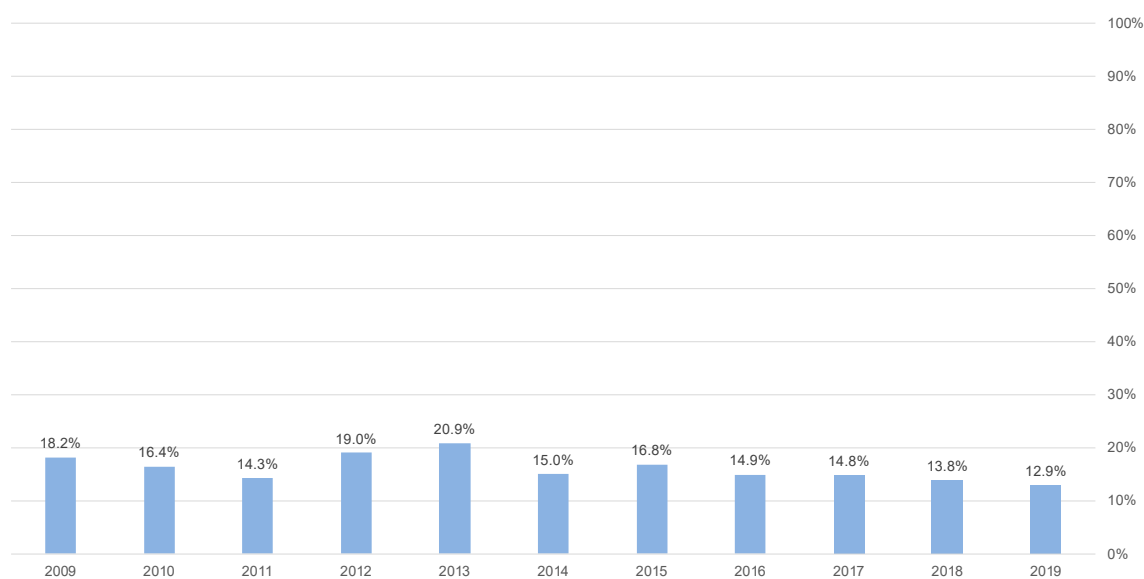
## 2.3 Entrée en formation professionnelle 2009 – 2019 partie francophone du canton



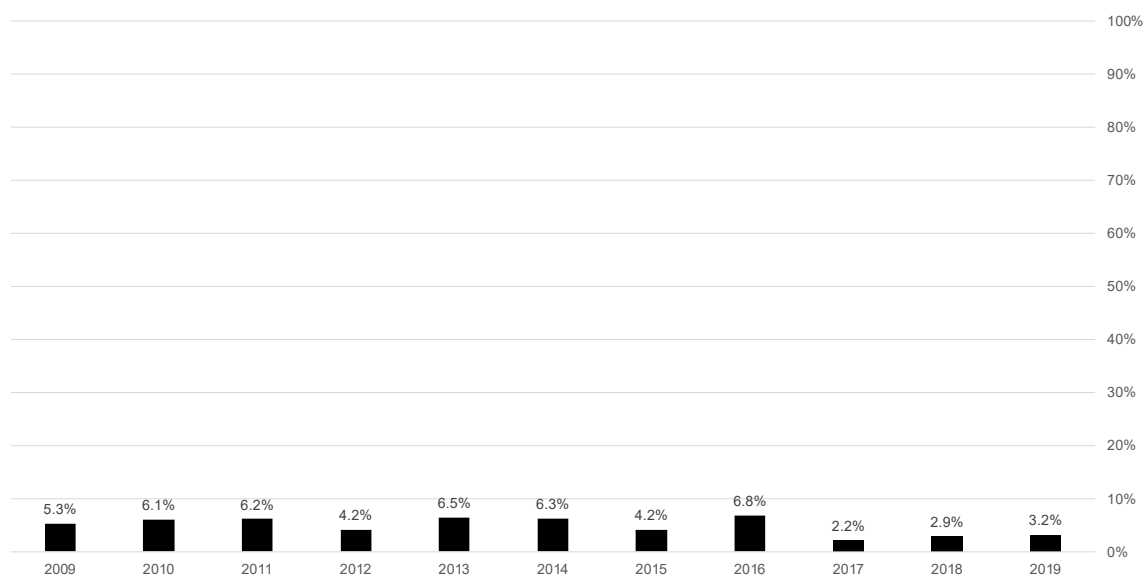
## 2.4 Entrée au gymnase ou à l'école de culture générale 2009 – 2019 partie francophone du canton



## 2.5 Entrée en année scolaire de préparation professionnelle 2009 – 2019 partie francophone du canton



## 2.6 Elèves libérables sans solution 2009 – 2019 partie francophone du canton



# 3 Rapports

Les rapports livrent un aperçu détaillé des différentes régions linguistiques et administratives, ainsi qu'une analyse détaillée pour les villes de Berne et de Bienne. L'aperçu de la situation des élèves libérables de la région francophone est en outre subdivisé en différentes catégories: garçons et filles ainsi que garçons et filles sans nationalité suisse. Des rapports détaillés, selon le sexe et la nationalité suisse, sont également disponibles pour les régions administratives ainsi que les villes de Berne et de Bienne. Ils peuvent être commandés auprès de Stefan Hess ([stefan.hess@erz.be.ch](mailto:stefan.hess@erz.be.ch)).

## Abréviations:

AFP: attestation fédérale de formation professionnelle

CFC: certificat fédéral de capacité

Les AFP et CFC peuvent s'acquérir en entreprise (formation duale) ou, dans certains domaines (technique, commerce, art, etc.), en école de métiers (plein temps).

SEMO: semestre de motivation (SEMO)

APP: année scolaire de préparation professionnelle

EMSp: école de maturité spécialisée / école de culture générale



### 3.1 Partie francophone du canton de Berne: Total des élèves libérables en chiffres absolus

	Total	section générale (G)	section moderne (M)	section pré-gymnastique (P)	classe spéciale/ de soutien (CdS)	1 <sup>ère</sup> année gymnastique (bilingue)
<b>Entrée en formation directement après l'école obligatoire</b>	<b>525</b>	<b>97</b>	<b>188</b>	<b>215</b>	<b>4</b>	<b>21</b>
Formation professionnelle initiale (AFP et CFC)	332	97	160	71	4	0
Gymnase (GYM2)	139	0	1	118	0	20
Ecole de maturité spécialisée (EMSp) / Ecole de culture générale	54	0	27	26	0	1
<b>Solution transitoire</b>	<b>112</b>	<b>85</b>	<b>22</b>	<b>2</b>	<b>3</b>	<b>0</b>
Année scolaire de préparation professionnelle (APP)	85	68	14	0	3	0
Préapprentissage	5	1	4	0	0	0
12 <sup>e</sup> année privée ou séjour linguistique	5	1	2	2	0	0
Stage, année pratique, semestre de motivation (SEMO)	17	15	2	0	0	0
<b>Sans solution de formation</b>	<b>21</b>	<b>18</b>	<b>0</b>	<b>1</b>	<b>2</b>	<b>0</b>
Cherchent encore	10	10	0	0	0	0
Sont indécis-es	7	5	0	1	1	0
Travailleront sans formation ou retourneront dans leur pays d'origine	4	3	0	0	1	0
<b>Total</b>	<b>658</b>	<b>200</b>	<b>210</b>	<b>218</b>	<b>9</b>	<b>21</b>



### Total des élèves libérables en chiffres relatifs

	Total	section générale (G)	section moderne (M)	section pré-gymnastique (P)	classe spéciale/ de soutien (CdS)	1 <sup>ère</sup> année gymnastique (bilingue)
<b>Entrée en formation directement après l'école obligatoire</b>	<b>79.8%</b>	<b>48.5%</b>	<b>89.5%</b>	<b>98.6%</b>	<b>44.4%</b>	<b>100.0%</b>
Formation professionnelle initiale (AFP et CFC)	50.5%	48.5%	76.2%	32.6%	44.4%	0.0%
Gymnase (GYM2)	21.1%	0.0%	0.5%	54.1%	0.0%	95.2%
Ecole de maturité spécialisée (EMSp) / Ecole de culture générale	8.2%	0.0%	12.9%	11.9%	0.0%	4.8%
<b>Solution transitoire</b>	<b>17.0%</b>	<b>42.5%</b>	<b>10.5%</b>	<b>0.9%</b>	<b>33.3%</b>	<b>0.0%</b>
Année scolaire de préparation professionnelle (APP)	12.9%	34.0%	6.7%	0.0%	33.3%	0.0%
Préapprentissage	0.8%	0.5%	1.9%	0.0%	0.0%	0.0%
12 <sup>e</sup> année privée ou séjour linguistique	0.8%	0.5%	1.0%	0.9%	0.0%	0.0%
Stage, année pratique, semestre de motivation (SEMO)	2.6%	7.5%	1.0%	0.0%	0.0%	0.0%
<b>Sans solution de formation</b>	<b>3.2%</b>	<b>9.0%</b>	<b>0.0%</b>	<b>0.5%</b>	<b>22.2%</b>	<b>0.0%</b>
Cherchent encore	1.5%	5.0%	0.0%	0.0%	0.0%	0.0%
Sont indécis-es	1.1%	2.5%	0.0%	0.5%	11.1%	0.0%
Travailleront sans formation ou retourneront dans leur pays d'origine	0.6%	1.5%	0.0%	0.0%	11.1%	0.0%
<b>Total</b>	<b>100%</b>	<b>100%</b>	<b>100%</b>	<b>100%</b>	<b>100%</b>	<b>100%</b>



### 3.1.1 Partie francophone du canton de Berne: Toutes les filles en chiffres absolus

	Total	section générale (G)	section moderne (M)	section pré-gymnastique (P)	classe spéciale/ de soutien (CdS)	1 <sup>ère</sup> année gymnastique (bilingue)
<b>Entrée en formation directement après l'école obligatoire</b>	<b>265</b>	<b>32</b>	<b>82</b>	<b>136</b>	<b>2</b>	<b>13</b>
Formation professionnelle initiale (AFP et CFC)	129	32	59	36	2	0
Gymnase (GYM2)	95	0	1	82	0	12
Ecole de maturité spécialisée (EMSp) / Ecole de culture générale	41	0	22	18	0	1
<b>Solution transitoire</b>	<b>51</b>	<b>34</b>	<b>14</b>	<b>1</b>	<b>2</b>	<b>0</b>
Année scolaire de préparation professionnelle (APP)	36	25	9	0	2	0
Préapprentissage	3	1	2	0	0	0
12 <sup>e</sup> année privée ou séjour linguistique	2	0	1	1	0	0
Stage, année pratique, semestre de motivation (SEMO)	10	8	2	0	0	0
<b>Sans solution de formation</b>	<b>9</b>	<b>8</b>	<b>0</b>	<b>1</b>	<b>0</b>	<b>0</b>
Cherchent encore	3	3	0	0	0	0
Sont indécis-es	5	4	0	1	0	0
Travailleront sans formation ou retourneront dans leur pays d'origine	1	1	0	0	0	0
<b>Total</b>	<b>325</b>	<b>74</b>	<b>96</b>	<b>138</b>	<b>4</b>	<b>13</b>

### Toutes les filles en chiffres relatifs

	Total	section générale (G)	section moderne (M)	section pré-gymnastique (P)	classe spéciale/ de soutien (CdS)	1 <sup>ère</sup> année gymnastique (bilingue)
<b>Entrée en formation directement après l'école obligatoire</b>	<b>81.5%</b>	<b>43.2%</b>	<b>85.4%</b>	<b>98.6%</b>	<b>50.0%</b>	<b>100.0%</b>
Formation professionnelle initiale (AFP et CFC)	39.7%	43.2%	61.5%	26.1%	50.0%	0.0%
Gymnase (GYM2)	29.2%	0.0%	1.0%	59.4%	0.0%	92.3%
Ecole de maturité spécialisée (EMSp) / Ecole de culture générale	12.6%	0.0%	22.9%	13.0%	0.0%	7.7%
<b>Solution transitoire</b>	<b>15.7%</b>	<b>45.9%</b>	<b>14.6%</b>	<b>0.7%</b>	<b>50.0%</b>	<b>0.0%</b>
Année scolaire de préparation professionnelle (APP)	11.1%	33.8%	9.4%	0.0%	50.0%	0.0%
Préapprentissage	0.9%	1.4%	2.1%	0.0%	0.0%	0.0%
12 <sup>e</sup> année privée ou séjour linguistique	0.6%	0.0%	1.0%	0.7%	0.0%	0.0%
Stage, année pratique, semestre de motivation (SEMO)	3.1%	10.8%	2.1%	0.0%	0.0%	0.0%
<b>Sans solution de formation</b>	<b>2.8%</b>	<b>10.8%</b>	<b>0.0%</b>	<b>0.7%</b>	<b>0.0%</b>	<b>0.0%</b>
Cherchent encore	0.9%	4.1%	0.0%	0.0%	0.0%	0.0%
Sont indécis-es	1.5%	5.4%	0.0%	0.7%	0.0%	0.0%
Travailleront sans formation ou retourneront dans leur pays d'origine	0.3%	1.4%	0.0%	0.0%	0.0%	0.0%
<b>Total</b>	<b>100%</b>	<b>100%</b>	<b>100%</b>	<b>100%</b>	<b>100%</b>	<b>100%</b>



### 3.1.2 Partie francophone du canton de Berne: Tous les garçons en chiffres absolus

	Total	section générale (G)	section moderne (M)	section pré-gymnastique (P)	classe spéciale/ de soutien (CdS)	1 <sup>ère</sup> année gymnastique (bilingue)
<b>Entrée en formation directement après l'école obligatoire</b>	<b>260</b>	<b>65</b>	<b>106</b>	<b>79</b>	<b>2</b>	<b>8</b>
Formation professionnelle initiale (AFP et CFC)	203	65	101	35	2	0
Gymnase (GYM2)	44	0	0	36	0	8
Ecole de maturité spécialisée (EMSp) / Ecole de culture générale	13	0	5	8	0	0
<b>Solution transitoire</b>	<b>61</b>	<b>51</b>	<b>8</b>	<b>1</b>	<b>1</b>	<b>0</b>
Année scolaire de préparation professionnelle (APP)	49	43	5	0	1	0
Préapprentissage	2	0	2	0	0	0
12 <sup>e</sup> année privée ou séjour linguistique	3	1	1	1	0	0
Stage, année pratique, semestre de motivation (SEMO)	7	7	0	0	0	0
<b>Sans solution de formation</b>	<b>12</b>	<b>10</b>	<b>0</b>	<b>0</b>	<b>2</b>	<b>0</b>
Cherchent encore	7	7	0	0	0	0
Sont indécis-es	2	1	0	0	1	0
Travailleront sans formation ou retourneront dans leur pays d'origine	3	2	0	0	1	0
<b>Total</b>	<b>333</b>	<b>126</b>	<b>114</b>	<b>80</b>	<b>5</b>	<b>8</b>



### Tous les garçons en chiffres relatifs

	Total	section générale (G)	section moderne (M)	section pré-gymnastique (P)	classe spéciale/ de soutien (CdS)	1 <sup>ère</sup> année gymnastique (bilingue)
<b>Entrée en formation directement après l'école obligatoire</b>	<b>78.1%</b>	<b>51.6%</b>	<b>93.0%</b>	<b>98.8%</b>	<b>40.0%</b>	<b>100.0%</b>
Formation professionnelle initiale (AFP et CFC)	61.0%	51.6%	88.6%	43.8%	40.0%	0.0%
Gymnase (GYM2)	13.2%	0.0%	0.0%	45.0%	0.0%	100.0%
Ecole de maturité spécialisée (EMSp) / Ecole de culture générale	3.9%	0.0%	4.4%	10.0%	0.0%	0.0%
<b>Solution transitoire</b>	<b>18.3%</b>	<b>40.5%</b>	<b>7.0%</b>	<b>1.3%</b>	<b>20.0%</b>	<b>0.0%</b>
Année scolaire de préparation professionnelle (APP)	14.7%	34.1%	4.4%	0.0%	20.0%	0.0%
Préapprentissage	0.6%	0.0%	1.8%	0.0%	0.0%	0.0%
12 <sup>e</sup> année privée ou séjour linguistique	0.9%	0.8%	0.9%	1.3%	0.0%	0.0%
Stage, année pratique, semestre de motivation (SEMO)	2.1%	5.6%	0.0%	0.0%	0.0%	0.0%
<b>Sans solution de formation</b>	<b>3.6%</b>	<b>7.9%</b>	<b>0.0%</b>	<b>0.0%</b>	<b>40.0%</b>	<b>0.0%</b>
Cherchent encore	2.1%	5.6%	0.0%	0.0%	0.0%	0.0%
Sont indécis-es	0.6%	0.8%	0.0%	0.0%	20.0%	0.0%
Travailleront sans formation ou retourneront dans leur pays d'origine	0.9%	1.6%	0.0%	0.0%	20.0%	0.0%
<b>Total</b>	<b>100%</b>	<b>100%</b>	<b>100%</b>	<b>100%</b>	<b>100%</b>	<b>100%</b>

### 3.1.3 Partie francophone du canton de Berne: Elèves sans nationalité suisse en chiffres absolus

	Total	section générale (G)	section moderne (M)	section pré-gymnastique (P)	classe spéciale/ de soutien (CdS)	1 <sup>ère</sup> année gymnastique (bilingue)
<b>Entrée en formation directement après l'école obligatoire</b>	<b>142</b>	<b>33</b>	<b>45</b>	<b>57</b>	<b>3</b>	<b>4</b>
Formation professionnelle initiale (AFP et CFC)	93	33	38	19	3	0
Gymnase (GYM2)	32	0	1	27	0	4
Ecole de maturité spécialisée (EMSp) / Ecole de culture générale	17	0	6	11	0	0
<b>Solution transitoire</b>	<b>56</b>	<b>48</b>	<b>6</b>	<b>0</b>	<b>2</b>	<b>0</b>
Année scolaire de préparation professionnelle (APP)	44	37	5	0	2	0
Préapprentissage	1	1	0	0	0	0
12 <sup>e</sup> année privée ou séjour linguistique	1	0	1	0	0	0
Stage, année pratique, semestre de motivation (SEMO)	10	10	0	0	0	0
<b>Sans solution de formation</b>	<b>7</b>	<b>6</b>	<b>0</b>	<b>0</b>	<b>1</b>	<b>0</b>
Cherchent encore	3	3	0	0	0	0
Sont indécis-es	1	1	0	0	0	0
Travailleront sans formation ou retourneront dans leur pays d'origine	3	2	0	0	1	0
<b>Total</b>	<b>205</b>	<b>87</b>	<b>51</b>	<b>57</b>	<b>6</b>	<b>4</b>



### Elèves sans nationalité suisse en chiffres relatifs

	Total	section générale (G)	section moderne (M)	section pré-gymnastique (P)	classe spéciale/ de soutien (CdS)	1 <sup>ère</sup> année gymnastique (bilingue)
<b>Entrée en formation directement après l'école obligatoire</b>	<b>69.3%</b>	<b>37.9%</b>	<b>88.2%</b>	<b>100.0%</b>	<b>50.0%</b>	<b>0.0%</b>
Formation professionnelle initiale (AFP et CFC)	45.4%	37.9%	74.5%	33.3%	50.0%	0.0%
Gymnase (GYM2)	15.6%	0.0%	2.0%	47.4%	0.0%	0.0%
Ecole de maturité spécialisée (EMSp) / Ecole de culture générale	8.3%	0.0%	11.8%	19.3%	0.0%	0.0%
<b>Solution transitoire</b>	<b>27.3%</b>	<b>55.2%</b>	<b>11.8%</b>	<b>0.0%</b>	<b>33.3%</b>	<b>0.0%</b>
Année scolaire de préparation professionnelle (APP)	21.5%	42.5%	9.8%	0.0%	33.3%	0.0%
Préapprentissage	0.5%	1.1%	0.0%	0.0%	0.0%	0.0%
12 <sup>e</sup> année privée ou séjour linguistique	0.5%	0.0%	2.0%	0.0%	0.0%	0.0%
Stage, année pratique, semestre de motivation (SEMO)	4.9%	11.5%	0.0%	0.0%	0.0%	0.0%
<b>Sans solution de formation</b>	<b>3.4%</b>	<b>6.9%</b>	<b>0.0%</b>	<b>0.0%</b>	<b>16.7%</b>	<b>0.0%</b>
Cherchent encore	1.5%	3.4%	0.0%	0.0%	0.0%	0.0%
Sont indécis-es	0.5%	1.1%	0.0%	0.0%	0.0%	0.0%
Travailleront sans formation ou retourneront dans leur pays d'origine	1.5%	2.3%	0.0%	0.0%	16.7%	0.0%
<b>Total</b>	<b>100%</b>	<b>100%</b>	<b>100%</b>	<b>100%</b>	<b>100%</b>	<b>0%</b>

### 3.1.4 Partie francophone du canton de Berne: Filles sans nationalité suisse en chiffres absolus

	Total	section générale (G)	section moderne (M)	section pré-gymnastique (P)	classe spéciale/ de soutien (CdS)	1 <sup>ère</sup> année gymnastique (bilingue)
<b>Entrée en formation directement après l'école obligatoire</b>	<b>70</b>	<b>13</b>	<b>22</b>	<b>31</b>	<b>2</b>	<b>2</b>
Formation professionnelle initiale (AFP et CFC)	38	13	15	8	2	0
Gymnase (GYM2)	20	0	1	17	0	2
Ecole de maturité spécialisée (EMSp) / Ecole de culture générale	12	0	6	6	0	0
<b>Solution transitoire</b>	<b>24</b>	<b>17</b>	<b>6</b>	<b>0</b>	<b>1</b>	<b>0</b>
Année scolaire de préparation professionnelle (APP)	17	11	5	0	1	0
Préapprentissage	1	1	0	0	0	0
12 <sup>e</sup> année privée ou séjour linguistique	1	0	1	0	0	0
Stage, année pratique, semestre de motivation (SEMO)	5	5	0	0	0	0
<b>Sans solution de formation</b>	<b>2</b>	<b>2</b>	<b>0</b>	<b>0</b>	<b>0</b>	<b>0</b>
Cherchent encore	1	1	0	0	0	0
Sont indécis-es	0	0	0	0	0	0
Travailleront sans formation ou retourneront dans leur pays d'origine	1	1	0	0	0	0
<b>Total</b>	<b>96</b>	<b>32</b>	<b>28</b>	<b>31</b>	<b>3</b>	<b>2</b>



### Filles sans nationalité suisse en chiffres relatifs

	Total	section générale (G)	section moderne (M)	section pré-gymnastique (P)	classe spéciale/ de soutien (CdS)	1 <sup>ère</sup> année gymnastique (bilingue)
<b>Entrée en formation directement après l'école obligatoire</b>	<b>72.9%</b>	<b>40.6%</b>	<b>78.6%</b>	<b>100.0%</b>	<b>66.7%</b>	<b>0.0%</b>
Formation professionnelle initiale (AFP et CFC)	39.6%	40.6%	53.6%	25.8%	66.7%	0.0%
Gymnase (GYM2)	20.8%	0.0%	3.6%	54.8%	0.0%	0.0%
Ecole de maturité spécialisée (EMSp) / Ecole de culture générale	12.5%	0.0%	21.4%	19.4%	0.0%	0.0%
<b>Solution transitoire</b>	<b>25.0%</b>	<b>53.1%</b>	<b>21.4%</b>	<b>0.0%</b>	<b>33.3%</b>	<b>0.0%</b>
Année scolaire de préparation professionnelle (APP)	17.7%	34.4%	17.9%	0.0%	33.3%	0.0%
Préapprentissage	1.0%	3.1%	0.0%	0.0%	0.0%	0.0%
12 <sup>e</sup> année privée ou séjour linguistique	1.0%	0.0%	3.6%	0.0%	0.0%	0.0%
Stage, année pratique, semestre de motivation (SEMO)	5.2%	15.6%	0.0%	0.0%	0.0%	0.0%
<b>Sans solution de formation</b>	<b>2.1%</b>	<b>6.3%</b>	<b>0.0%</b>	<b>0.0%</b>	<b>0.0%</b>	<b>0.0%</b>
Cherchent encore	1.0%	3.1%	0.0%	0.0%	0.0%	0.0%
Sont indécis-es	0.0%	0.0%	0.0%	0.0%	0.0%	0.0%
Travailleront sans formation ou retourneront dans leur pays d'origine	1.0%	3.1%	0.0%	0.0%	0.0%	0.0%
<b>Total</b>	<b>100%</b>	<b>100%</b>	<b>100%</b>	<b>100%</b>	<b>100%</b>	<b>0%</b>

### 3.1.5 Partie francophone du canton de Berne: Garçons sans nationalité suisse en chiffres absolus

	Total	section générale (G)	section moderne (M)	section pré-gymnastique (P)	classe spéciale/ de soutien (CdS)	1 <sup>ère</sup> année gymnastique (bilingue)
<b>Entrée en formation directement après l'école obligatoire</b>	<b>72</b>	<b>20</b>	<b>23</b>	<b>26</b>	<b>1</b>	<b>2</b>
Formation professionnelle initiale (AFP et CFC)	55	20	23	11	1	0
Gymnase (GYM2)	12	0	0	10	0	2
Ecole de maturité spécialisée (EMSp) / Ecole de culture générale	5	0	0	5	0	0
<b>Solution transitoire</b>	<b>32</b>	<b>31</b>	<b>0</b>	<b>0</b>	<b>1</b>	<b>0</b>
Année scolaire de préparation professionnelle (APP)	27	26	0	0	1	0
Préapprentissage	0	0	0	0	0	0
12 <sup>e</sup> année privée ou séjour linguistique	0	0	0	0	0	0
Stage, année pratique, semestre de motivation (SEMO)	5	5	0	0	0	0
<b>Sans solution de formation</b>	<b>5</b>	<b>4</b>	<b>0</b>	<b>0</b>	<b>1</b>	<b>0</b>
Cherchent encore	2	2	0	0	0	0
Sont indécis-es	1	1	0	0	0	0
Travailleront sans formation ou retourneront dans leur pays d'origine	2	1	0	0	1	0
<b>Total</b>	<b>109</b>	<b>55</b>	<b>23</b>	<b>26</b>	<b>3</b>	<b>2</b>



### Garçons sans nationalité suisse en chiffres relatifs

	Total	section générale (G)	section moderne (M)	section pré-gymnastique (P)	classe spéciale/ de soutien (CdS)	1 <sup>ère</sup> année gymnastique (bilingue)
<b>Entrée en formation directement après l'école obligatoire</b>	<b>66.1%</b>	<b>36.4%</b>	<b>100.0%</b>	<b>100.0%</b>	<b>33.3%</b>	<b>0.0%</b>
Formation professionnelle initiale (AFP et CFC)	50.5%	36.4%	100.0%	42.3%	33.3%	0.0%
Gymnase (GYM2)	11.0%	0.0%	0.0%	38.5%	0.0%	0.0%
Ecole de maturité spécialisée (EMSp) / Ecole de culture générale	4.6%	0.0%	0.0%	19.2%	0.0%	0.0%
<b>Solution transitoire</b>	<b>29.4%</b>	<b>56.4%</b>	<b>0.0%</b>	<b>0.0%</b>	<b>33.3%</b>	<b>0.0%</b>
Année scolaire de préparation professionnelle (APP)	24.8%	47.3%	0.0%	0.0%	33.3%	0.0%
Préapprentissage	0.0%	0.0%	0.0%	0.0%	0.0%	0.0%
12 <sup>e</sup> année privée ou séjour linguistique	0.0%	0.0%	0.0%	0.0%	0.0%	0.0%
Stage, année pratique, semestre de motivation (SEMO)	4.6%	9.1%	0.0%	0.0%	0.0%	0.0%
<b>Sans solution de formation</b>	<b>4.6%</b>	<b>7.3%</b>	<b>0.0%</b>	<b>0.0%</b>	<b>33.3%</b>	<b>0.0%</b>
Cherchent encore	1.8%	3.6%	0.0%	0.0%	0.0%	0.0%
Sont indécis-es	0.9%	1.8%	0.0%	0.0%	0.0%	0.0%
Travailleront sans formation ou retourneront dans leur pays d'origine	1.8%	1.8%	0.0%	0.0%	33.3%	0.0%
<b>Total</b>	<b>100%</b>	<b>100%</b>	<b>100%</b>	<b>100%</b>	<b>100%</b>	<b>0%</b>

## 3.2 Ville de Bienne (francophone)

### Total des élèves libérables en chiffres absolus

	Total	section générale (G)	section moderne (M)	section pré-gymnastique (P)	classe spéciale/ de soutien (CdS)	1 <sup>ère</sup> année gymnastique (bilingue)
<b>Entrée en formation directement après l'école obligatoire</b>	<b>202</b>	<b>29</b>	<b>54</b>	<b>98</b>	<b>0</b>	<b>21</b>
Formation professionnelle initiale (AFP et CFC)	95	29	41	25	0	0
Gymnase (GYM2)	79	0	0	59	0	20
Ecole de maturité spécialisée (EMSp) / Ecole de culture générale	28	0	13	14	0	1
<b>Solution transitoire</b>	<b>55</b>	<b>46</b>	<b>8</b>	<b>1</b>	<b>0</b>	<b>0</b>
Année scolaire de préparation professionnelle (APP)	36	33	3	0	0	0
Préapprentissage	4	1	3	0	0	0
12 <sup>e</sup> année privée ou séjour linguistique	2	0	1	1	0	0
Stage, année pratique, semestre de motivation (SEMO)	13	12	1	0	0	0
<b>Sans solution de formation</b>	<b>9</b>	<b>8</b>	<b>0</b>	<b>0</b>	<b>1</b>	<b>0</b>
Cherchent encore	5	5	0	0	0	0
Sont indécis-es	2	1	0	0	1	0
Travailleront sans formation ou retourneront dans leur pays d'origine	2	2	0	0	0	0
<b>Total</b>	<b>266</b>	<b>83</b>	<b>62</b>	<b>99</b>	<b>1</b>	<b>21</b>



### Total des élèves libérables en chiffres relatifs

	Total	section générale (G)	section moderne (M)	section pré-gymnastique (P)	classe spéciale/ de soutien (CdS)	1 <sup>ère</sup> année gymnastique (bilingue)
<b>Entrée en formation directement après l'école obligatoire</b>	<b>75.9%</b>	<b>34.9%</b>	<b>87.1%</b>	<b>99.0%</b>	<b>0.0%</b>	<b>100.0%</b>
Formation professionnelle initiale (AFP et CFC)	35.7%	34.9%	66.1%	25.3%	0.0%	0.0%
Gymnase (GYM2)	29.7%	0.0%	0.0%	59.6%	0.0%	95.2%
Ecole de maturité spécialisée (EMSp) / Ecole de culture générale	10.5%	0.0%	21.0%	14.1%	0.0%	4.8%
<b>Solution transitoire</b>	<b>20.7%</b>	<b>55.4%</b>	<b>12.9%</b>	<b>1.0%</b>	<b>0.0%</b>	<b>0.0%</b>
Année scolaire de préparation professionnelle (APP)	13.5%	39.8%	4.8%	0.0%	0.0%	0.0%
Préapprentissage	1.5%	1.2%	4.8%	0.0%	0.0%	0.0%
12 <sup>e</sup> année privée ou séjour linguistique	0.8%	0.0%	1.6%	1.0%	0.0%	0.0%
Stage, année pratique, semestre de motivation (SEMO)	4.9%	14.5%	1.6%	0.0%	0.0%	0.0%
<b>Sans solution de formation</b>	<b>3.4%</b>	<b>9.6%</b>	<b>0.0%</b>	<b>0.0%</b>	<b>100.0%</b>	<b>0.0%</b>
Cherchent encore	1.9%	6.0%	0.0%	0.0%	0.0%	0.0%
Sont indécis-es	0.8%	1.2%	0.0%	0.0%	100.0%	0.0%
Travailleront sans formation ou retourneront dans leur pays d'origine	0.8%	2.4%	0.0%	0.0%	0.0%	0.0%
<b>Total</b>	<b>100%</b>	<b>100%</b>	<b>100%</b>	<b>100%</b>	<b>100%</b>	<b>100%</b>

### 3.3 Jura bernois

#### Total des élèves libérables en chiffres absolus

	Total	section générale (G)	section moderne (M)	section pré-gymnastique (P)	classe spéciale/ de soutien (CdS)	1 <sup>ère</sup> année gymnastique (bilingue)
<b>Entrée en formation directement après l'école obligatoire</b>	<b>323</b>	<b>68</b>	<b>134</b>	<b>117</b>	<b>4</b>	<b>0</b>
Formation professionnelle initiale (AFP et CFC)	237	68	119	46	4	0
Gymnase (GYM2)	60	0	1	59	0	0
Ecole de maturité spécialisée (EMSp) / Ecole de culture générale	26	0	14	12	0	0
<b>Solution transitoire</b>	<b>57</b>	<b>39</b>	<b>14</b>	<b>1</b>	<b>3</b>	<b>0</b>
Année scolaire de préparation professionnelle (APP)	49	35	11	0	3	0
Préapprentissage	1	0	1	0	0	0
12 <sup>e</sup> année privée ou séjour linguistique	3	1	1	1	0	0
Stage, année pratique, semestre de motivation (SEMO)	4	3	1	0	0	0
<b>Sans solution de formation</b>	<b>12</b>	<b>10</b>	<b>0</b>	<b>1</b>	<b>1</b>	<b>0</b>
Cherchent encore	5	5	0	0	0	0
Sont indécis-es	5	4	0	1	0	0
Travailleront sans formation ou retourneront dans leur pays d'origine	2	1	0	0	1	0
<b>Total</b>	<b>392</b>	<b>117</b>	<b>148</b>	<b>119</b>	<b>8</b>	<b>0</b>



#### Total des élèves libérables en chiffres relatifs

	Total	section générale (G)	section moderne (M)	section pré-gymnastique (P)	classe spéciale/ de soutien (CdS)	1 <sup>ère</sup> année gymnastique (bilingue)
<b>Entrée en formation directement après l'école obligatoire</b>	<b>82.4%</b>	<b>58.1%</b>	<b>90.5%</b>	<b>98.3%</b>	<b>50.0%</b>	<b>0.0%</b>
Formation professionnelle initiale (AFP et CFC)	60.5%	58.1%	80.4%	38.7%	50.0%	0.0%
Gymnase (GYM2)	15.3%	0.0%	0.7%	49.6%	0.0%	0.0%
Ecole de maturité spécialisée (EMSp) / Ecole de culture générale	6.6%	0.0%	9.5%	10.1%	0.0%	0.0%
<b>Solution transitoire</b>	<b>14.5%</b>	<b>33.3%</b>	<b>9.5%</b>	<b>0.8%</b>	<b>37.5%</b>	<b>0.0%</b>
Année scolaire de préparation professionnelle (APP)	12.5%	29.9%	7.4%	0.0%	37.5%	0.0%
Préapprentissage	0.3%	0.0%	0.7%	0.0%	0.0%	0.0%
12 <sup>e</sup> année privée ou séjour linguistique	0.8%	0.9%	0.7%	0.8%	0.0%	0.0%
Stage, année pratique, semestre de motivation (SEMO)	1.0%	2.6%	0.7%	0.0%	0.0%	0.0%
<b>Sans solution de formation</b>	<b>3.1%</b>	<b>8.5%</b>	<b>0.0%</b>	<b>0.8%</b>	<b>12.5%</b>	<b>0.0%</b>
Cherchent encore	1.3%	4.3%	0.0%	0.0%	0.0%	0.0%
Sont indécis-es	1.3%	3.4%	0.0%	0.8%	0.0%	0.0%
Travailleront sans formation ou retourneront dans leur pays d'origine	0.5%	0.9%	0.0%	0.0%	12.5%	0.0%
<b>Total</b>	<b>100%</b>	<b>100%</b>	<b>100%</b>	<b>100%</b>	<b>100%</b>	<b>0.0%</b>

### 3.4 Partie germanophone du canton de Berne

#### Total des élèves libérables en chiffres absolus

	Total	section générale (G)	section moderne (M)	section pré-gymnastique (P)	classe spéciale/ de soutien (CdS)	1 <sup>ère</sup> année gymnastique (bilingue)
<b>Entrée en formation directement après l'école obligatoire</b>	<b>6030</b>	<b>1613</b>	<b>2642</b>	<b>49</b>	<b>47</b>	<b>1679</b>
Formation professionnelle initiale (AFP et CFC)	3914	1608	2131	29	47	99
Gymnase (GYM2)	1572	0	0	0	0	1572
Gymnase (GYM1)	303	0	286	17	0	0
Ecole de maturité spécialisée (EMSp) / Ecole de culture générale	241	5	225	3	0	8
<b>Solution transitoire</b>	<b>1390</b>	<b>1013</b>	<b>322</b>	<b>2</b>	<b>43</b>	<b>10</b>
Année scolaire de préparation professionnelle (APP)	791	660	102	0	29	0
Préapprentissage	67	60	2	0	5	0
12 <sup>e</sup> année privée ou séjour linguistique	419	208	197	2	3	9
Stage, année pratique, semestre de motivation (SEMO)	113	85	21	0	6	1
<b>Sans solution de formation</b>	<b>214</b>	<b>103</b>	<b>56</b>	<b>0</b>	<b>23</b>	<b>32</b>
Cherchent encore	108	56	34	0	11	7
Sont indécis-es	85	41	13	0	9	22
Travailleront sans formation ou retourneront dans leur pays d'origine	21	6	9	0	3	3
<b>Total</b>	<b>7634</b>	<b>2729</b>	<b>3020</b>	<b>51</b>	<b>113</b>	<b>1721</b>



#### Total des élèves libérables en chiffres relatifs

	Total	section générale (G)	section moderne (M)	section pré-gymnastique (P)	classe spéciale/ de soutien (CdS)	1 <sup>ère</sup> année gymnastique (bilingue)
<b>Entrée en formation directement après l'école obligatoire</b>	<b>79.0%</b>	<b>59.1%</b>	<b>87.5%</b>	<b>96.1%</b>	<b>41.6%</b>	<b>97.6%</b>
Formation professionnelle initiale (AFP et CFC)	51.3%	58.9%	70.6%	56.9%	41.6%	5.8%
Gymnase (GYM2)	20.6%	0.0%	0.0%	0.0%	0.0%	91.3%
Gymnase (GYM1)	4.0%	0.0%	9.5%	33.3%	0.0%	0.0%
Ecole de maturité spécialisée (EMSp) / Ecole de culture générale	3.2%	0.2%	7.5%	5.9%	0.0%	0.5%
<b>Solution transitoire</b>	<b>18.2%</b>	<b>37.1%</b>	<b>10.7%</b>	<b>3.9%</b>	<b>38.1%</b>	<b>0.6%</b>
Année scolaire de préparation professionnelle (APP)	10.4%	24.2%	3.4%	0.0%	25.7%	0.0%
Préapprentissage	0.9%	2.2%	0.1%	0.0%	4.4%	0.0%
12 <sup>e</sup> année privée ou séjour linguistique	5.5%	7.6%	6.5%	3.9%	2.7%	0.5%
Stage, année pratique, semestre de motivation (SEMO)	1.5%	3.1%	0.7%	0.0%	5.3%	0.1%
<b>Sans solution de formation</b>	<b>2.8%</b>	<b>3.8%</b>	<b>1.9%</b>	<b>0.0%</b>	<b>20.4%</b>	<b>1.9%</b>
Cherchent encore	1.4%	2.1%	1.1%	0.0%	9.7%	0.4%
Sont indécis-es	1.1%	1.5%	0.4%	0.0%	8.0%	1.3%
Travailleront sans formation ou retourneront dans leur pays d'origine	0.3%	0.2%	0.3%	0.0%	2.7%	0.2%
<b>Total</b>	<b>100%</b>	<b>100%</b>	<b>100%</b>	<b>100%</b>	<b>100%</b>	<b>100%</b>



### 3.5 Oberland bernois

#### Total des élèves libérables en chiffres absolus

	Total	section générale (G)	section moderne (M)	section pré-gymnastique (P)	classe spéciale/ de soutien (CdS)	1 <sup>ère</sup> année gymnastique (bilingue)
<b>Entrée en formation directement après l'école obligatoire</b>	<b>1419</b>	<b>423</b>	<b>641</b>	<b>0</b>	<b>10</b>	<b>345</b>
Formation professionnelle initiale (AFP et CFC)	1030	422	553	0	10	45
Gymnase (GYM2)	298	0	0	0	0	298
Gymnase (GYM1)	40	0	40	0	0	0
Ecole de maturité spécialisée (EMSp) / Ecole de culture générale	51	1	48	0	0	2
<b>Solution transitoire</b>	<b>284</b>	<b>205</b>	<b>70</b>	<b>0</b>	<b>8</b>	<b>1</b>
Année scolaire de préparation professionnelle (APP)	131	112	13	0	6	0
Préapprentissage	18	17	0	0	1	0
12 <sup>e</sup> année privée ou séjour linguistique	114	61	51	0	1	1
Stage, année pratique, semestre de motivation (SEMO)	21	15	6	0	0	0
<b>Sans solution de formation</b>	<b>30</b>	<b>13</b>	<b>13</b>	<b>0</b>	<b>3</b>	<b>1</b>
Cherchent encore	19	8	9	0	2	0
Sont indécis-es	10	5	4	0	1	0
Travailleront sans formation ou retourneront dans leur pays d'origine	1	0	0	0	0	1
<b>Total</b>	<b>1733</b>	<b>641</b>	<b>724</b>	<b>0</b>	<b>21</b>	<b>347</b>



#### Total des élèves libérables en chiffres relatifs

	Total	section générale (G)	section moderne (M)	section pré-gymnastique (P)	classe spéciale/ de soutien (CdS)	1 <sup>ère</sup> année gymnastique (bilingue)
<b>Entrée en formation directement après l'école obligatoire</b>	<b>81.9%</b>	<b>66.0%</b>	<b>88.5%</b>	<b>0.0%</b>	<b>47.6%</b>	<b>99.4%</b>
Formation professionnelle initiale (AFP et CFC)	59.4%	65.8%	76.4%	0.0%	47.6%	13.0%
Gymnase (GYM2)	17.2%	0.0%	0.0%	0.0%	0.0%	85.9%
Gymnase (GYM1)	2.3%	0.0%	5.5%	0.0%	0.0%	0.0%
Ecole de maturité spécialisée (EMSp) / Ecole de culture générale	2.9%	0.2%	6.6%	0.0%	0.0%	0.6%
<b>Solution transitoire</b>	<b>16.4%</b>	<b>32.0%</b>	<b>9.7%</b>	<b>0.0%</b>	<b>38.1%</b>	<b>0.3%</b>
Année scolaire de préparation professionnelle (APP)	7.6%	17.5%	1.8%	0.0%	28.6%	0.0%
Préapprentissage	1.0%	2.7%	0.0%	0.0%	4.8%	0.0%
12 <sup>e</sup> année privée ou séjour linguistique	6.6%	9.5%	7.0%	0.0%	4.8%	0.3%
Stage, année pratique, semestre de motivation (SEMO)	1.2%	2.3%	0.8%	0.0%	0.0%	0.0%
<b>Sans solution de formation</b>	<b>1.7%</b>	<b>2.0%</b>	<b>1.8%</b>	<b>0.0%</b>	<b>14.3%</b>	<b>0.3%</b>
Cherchent encore	1.1%	1.2%	1.2%	0.0%	9.5%	0.0%
Sont indécis-es	0.6%	0.8%	0.6%	0.0%	4.8%	0.0%
Travailleront sans formation ou retourneront dans leur pays d'origine	0.1%	0.0%	0.0%	0.0%	0.0%	0.3%
<b>Total</b>	<b>100%</b>	<b>100%</b>	<b>100%</b>	<b>0%</b>	<b>100%</b>	<b>100%</b>

## 3.6 Berne-Mittelland

### Total des élèves libérables en chiffres absolus

	Total	section générale (G)	section moderne (M)	section pré-gymnastique (P)	classe spéciale/ de soutien (CdS)	1 <sup>ère</sup> année gymnastique (bilingue)
<b>Entrée en formation directement après l'école obligatoire</b>	<b>2538</b>	<b>530</b>	<b>1027</b>	<b>30</b>	<b>13</b>	<b>938</b>
Formation professionnelle initiale (AFP et CFC)	1381	529	791	14	13	34
Gymnase (GYM2)	900	0	0	0	0	900
Gymnase (GYM1)	151	0	137	14	0	0
Ecole de maturité spécialisée (EMSp) / Ecole de culture générale	106	1	99	2	0	4
<b>Solution transitoire</b>	<b>592</b>	<b>413</b>	<b>150</b>	<b>0</b>	<b>22</b>	<b>7</b>
Année scolaire de préparation professionnelle (APP)	380	304	60	0	16	0
Préapprentissage	24	21	1	0	2	0
12 <sup>e</sup> année privée ou séjour linguistique	146	58	80	0	1	7
Stage, année pratique, semestre de motivation (SEMO)	42	30	9	0	3	0
<b>Sans solution de formation</b>	<b>117</b>	<b>49</b>	<b>24</b>	<b>0</b>	<b>17</b>	<b>27</b>
Cherchent encore	46	22	13	0	6	5
Sont indécis-es	56	24	4	0	8	20
Travailleront sans formation ou retourneront dans leur pays d'origine	15	3	7	0	3	2
<b>Total</b>	<b>3247</b>	<b>992</b>	<b>1201</b>	<b>30</b>	<b>52</b>	<b>972</b>



### Total des élèves libérables en chiffres relatifs

	Total	section générale (G)	section moderne (M)	section pré-gymnastique (P)	classe spéciale/ de soutien (CdS)	1 <sup>ère</sup> année gymnastique (bilingue)
<b>Entrée en formation directement après l'école obligatoire</b>	<b>78.2%</b>	<b>53.4%</b>	<b>85.5%</b>	<b>100.0%</b>	<b>25.0%</b>	<b>96.5%</b>
Formation professionnelle initiale (AFP et CFC)	42.5%	53.3%	65.9%	46.7%	25.0%	3.5%
Gymnase (GYM2)	27.7%	0.0%	0.0%	0.0%	0.0%	92.6%
Gymnase (GYM1)	4.7%	0.0%	11.4%	46.7%	0.0%	0.0%
Ecole de maturité spécialisée (EMSp) / Ecole de culture générale	3.3%	0.1%	8.2%	6.7%	0.0%	0.4%
<b>Solution transitoire</b>	<b>18.2%</b>	<b>41.6%</b>	<b>12.5%</b>	<b>0.0%</b>	<b>42.3%</b>	<b>0.7%</b>
Année scolaire de préparation professionnelle (APP)	11.7%	30.6%	5.0%	0.0%	30.8%	0.0%
Préapprentissage	0.7%	2.1%	0.1%	0.0%	3.8%	0.0%
12 <sup>e</sup> année privée ou séjour linguistique	4.5%	5.8%	6.7%	0.0%	1.9%	0.7%
Stage, année pratique, semestre de motivation (SEMO)	1.3%	3.0%	0.7%	0.0%	5.8%	0.0%
<b>Sans solution de formation</b>	<b>3.6%</b>	<b>4.9%</b>	<b>2.0%</b>	<b>0.0%</b>	<b>32.7%</b>	<b>2.8%</b>
Cherchent encore	1.4%	2.2%	1.1%	0.0%	11.5%	0.5%
Sont indécis-es	1.7%	2.4%	0.3%	0.0%	15.4%	2.1%
Travailleront sans formation ou retourneront dans leur pays d'origine	0.5%	0.3%	0.6%	0.0%	5.8%	0.2%
<b>Total</b>	<b>100%</b>	<b>100%</b>	<b>100%</b>	<b>100%</b>	<b>100%</b>	<b>100%</b>

### 3.7 Bienne-Seeland

#### Total des élèves libérables en chiffres absolus

	Total	section générale (G)	section moderne (M)	section pré-gymnastique (P)	classe spéciale/ de soutien (CdS)	1 <sup>ère</sup> année gymnastique (bilingue)
<b>Entrée en formation directement après l'école obligatoire</b>	<b>1203</b>	<b>298</b>	<b>553</b>	<b>100</b>	<b>13</b>	<b>239</b>
Formation professionnelle initiale (AFP et CFC)	772	298	427	26	13	8
Gymnase (GYM2)	230	0	0	0	0	230
Gymnase (GYM1)	123	0	63	60	0	0
Ecole de maturité spécialisée (EMSp) / Ecole de culture générale	78	0	63	14	0	1
<b>Solution transitoire</b>	<b>288</b>	<b>211</b>	<b>65</b>	<b>1</b>	<b>9</b>	<b>2</b>
Année scolaire de préparation professionnelle (APP)	164	139	20	0	5	0
Préapprentissage	14	9	4	0	1	0
12 <sup>e</sup> année privée ou séjour linguistique	80	40	37	1	1	1
Stage, année pratique, semestre de motivation (SEMO)	30	23	4	0	2	1
<b>Sans solution de formation</b>	<b>38</b>	<b>25</b>	<b>12</b>	<b>0</b>	<b>1</b>	<b>0</b>
Cherchent encore	28	19	9	0	0	0
Sont indécis-es	5	2	2	0	1	0
Travailleront sans formation ou retourneront dans leur pays d'origine	5	4	1	0	0	0
<b>Total</b>	<b>1529</b>	<b>534</b>	<b>630</b>	<b>101</b>	<b>23</b>	<b>241</b>



#### Total des élèves libérables en chiffres relatifs

	Total	section générale (G)	section moderne (M)	section pré-gymnastique (P)	classe spéciale/ de soutien (CdS)	1 <sup>ère</sup> année gymnastique (bilingue)
<b>Entrée en formation directement après l'école obligatoire</b>	<b>78.7%</b>	<b>55.8%</b>	<b>87.8%</b>	<b>99.0%</b>	<b>56.5%</b>	<b>99.2%</b>
Formation professionnelle initiale (AFP et CFC)	50.5%	55.8%	67.8%	25.7%	56.5%	3.3%
Gymnase (GYM2)	15.0%	0.0%	0.0%	0.0%	0.0%	95.4%
Gymnase (GYM1)	8.0%	0.0%	10.0%	59.4%	0.0%	0.0%
Ecole de maturité spécialisée (EMSp) / Ecole de culture générale	5.1%	0.0%	10.0%	13.9%	0.0%	0.4%
<b>Solution transitoire</b>	<b>18.8%</b>	<b>39.5%</b>	<b>10.3%</b>	<b>1.0%</b>	<b>39.1%</b>	<b>0.8%</b>
Année scolaire de préparation professionnelle (APP)	10.7%	26.0%	3.2%	0.0%	21.7%	0.0%
Préapprentissage	0.9%	1.7%	0.6%	0.0%	4.3%	0.0%
12 <sup>e</sup> année privée ou séjour linguistique	5.2%	7.5%	5.9%	1.0%	4.3%	0.4%
Stage, année pratique, semestre de motivation (SEMO)	2.0%	4.3%	0.6%	0.0%	8.7%	0.4%
<b>Sans solution de formation</b>	<b>2.5%</b>	<b>4.7%</b>	<b>1.9%</b>	<b>0.0%</b>	<b>4.3%</b>	<b>0.0%</b>
Cherchent encore	1.8%	3.6%	1.4%	0.0%	0.0%	0.0%
Sont indécis-es	0.3%	0.4%	0.3%	0.0%	4.3%	0.0%
Travailleront sans formation ou retourneront dans leur pays d'origine	0.3%	0.7%	0.2%	0.0%	0.0%	0.0%
<b>Total</b>	<b>100%</b>	<b>100%</b>	<b>100%</b>	<b>100%</b>	<b>100%</b>	<b>100%</b>

## 3.8 Emmental/Haute Argovie

### Total des élèves libérables en chiffres absolus

	Total	section générale (G)	section moderne (M)	section pré-gymnastique (P)	classe spéciale/ de soutien (CdS)	1 <sup>ère</sup> année gymnastique (bilingue)
<b>Entrée en formation directement après l'école obligatoire</b>	<b>1072</b>	<b>391</b>	<b>475</b>	<b>17</b>	<b>11</b>	<b>178</b>
Formation professionnelle initiale (AFP et CFC)	826	388	401	14	11	12
Gymnase (GYM2)	164	0	0	0	0	164
Gymnase (GYM1)	48	0	46	2	0	0
Ecole de maturité spécialisée (EMSp) / Ecole de culture générale	34	3	28	1	0	2
<b>Solution transitoire</b>	<b>281</b>	<b>230</b>	<b>45</b>	<b>2</b>	<b>4</b>	<b>0</b>
Année scolaire de préparation professionnelle (APP)	152	138	12	0	2	0
Préapprentissage	15	14	0	0	1	0
12 <sup>e</sup> année privée ou séjour linguistique	81	49	30	2	0	0
Stage, année pratique, semestre de motivation (SEMO)	33	29	3	0	1	0
<b>Sans solution de formation</b>	<b>38</b>	<b>24</b>	<b>7</b>	<b>0</b>	<b>3</b>	<b>4</b>
Cherchent encore	20	12	3	0	3	2
Sont indécis-es	16	11	3	0	0	2
Travailleront sans formation ou retourneront dans leur pays d'origine	2	1	1	0	0	0
<b>Total</b>	<b>1391</b>	<b>645</b>	<b>527</b>	<b>19</b>	<b>18</b>	<b>182</b>



### Total des élèves libérables en chiffres relatifs

	Total	section générale (G)	section moderne (M)	section pré-gymnastique (P)	classe spéciale/ de soutien (CdS)	1 <sup>ère</sup> année gymnastique (bilingue)
<b>Entrée en formation directement après l'école obligatoire</b>	<b>77.1%</b>	<b>60.6%</b>	<b>90.1%</b>	<b>0.0%</b>	<b>61.1%</b>	<b>97.8%</b>
Formation professionnelle initiale (AFP et CFC)	59.4%	60.2%	76.1%	0.0%	61.1%	6.6%
Gymnase (GYM2)	11.8%	0.0%	0.0%	0.0%	0.0%	90.1%
Gymnase (GYM1)	3.5%	0.0%	8.7%	10.5%	0.0%	0.0%
Ecole de maturité spécialisée (EMSp) / Ecole de culture générale	2.4%	0.5%	5.3%	0.0%	0.0%	1.1%
<b>Solution transitoire</b>	<b>20.2%</b>	<b>35.7%</b>	<b>8.5%</b>	<b>0.0%</b>	<b>22.2%</b>	<b>0.0%</b>
Année scolaire de préparation professionnelle (APP)	10.9%	21.4%	2.3%	0.0%	11.1%	0.0%
Préapprentissage	1.1%	2.2%	0.0%	0.0%	5.6%	0.0%
12 <sup>e</sup> année privée ou séjour linguistique	5.8%	7.6%	5.7%	0.0%	0.0%	0.0%
Stage, année pratique, semestre de motivation (SEMO)	2.4%	4.5%	0.6%	0.0%	5.6%	0.0%
<b>Sans solution de formation</b>	<b>2.7%</b>	<b>3.7%</b>	<b>1.3%</b>	<b>0.0%</b>	<b>16.7%</b>	<b>2.2%</b>
Cherchent encore	1.4%	1.9%	0.6%	0.0%	16.7%	1.1%
Sont indécis-es	1.2%	1.7%	0.6%	0.0%	0.0%	1.1%
Travailleront sans formation ou retourneront dans leur pays d'origine	0.1%	0.2%	0.2%	0.0%	0.0%	0.0%
<b>Total</b>	<b>100%</b>	<b>100%</b>	<b>100%</b>	<b>0%</b>	<b>100%</b>	<b>100%</b>

### 3.9 Ville de Berne

#### Total des élèves libérables en chiffres absolus

	Total	section générale (G)	section moderne (M)	section pré-gymnastique (P)	classe spéciale/ de soutien (CdS)	1 <sup>ère</sup> année gymnastique (bilingue)
<b>Entrée en formation directement après l'école obligatoire</b>	<b>1058</b>	<b>125</b>	<b>317</b>	<b>16</b>	<b>4</b>	<b>596</b>
Formation professionnelle initiale (AFP et CFC)	359	125	212	1	4	17
Gymnase (GYM2)	577	0	0	0	0	577
Gymnase (GYM1)	81	0	67	14	0	0
Ecole de maturité spécialisée (EMSp) / Ecole de culture générale	41	0	38	1	0	2
<b>Solution transitoire</b>	<b>169</b>	<b>118</b>	<b>41</b>	<b>0</b>	<b>5</b>	<b>5</b>
Année scolaire de préparation professionnelle (APP)	109	87	19	0	3	0
Préapprentissage	6	6	0	0	0	0
12 <sup>e</sup> année privée ou séjour linguistique	46	18	22	0	1	5
Stage, année pratique, semestre de motivation (SEMO)	8	7	0	0	1	0
<b>Sans solution de formation</b>	<b>50</b>	<b>16</b>	<b>14</b>	<b>0</b>	<b>0</b>	<b>20</b>
Cherchent encore	18	6	7	0	0	5
Sont indécis-es	25	10	1	0	0	14
Travailleront sans formation ou retourneront dans leur pays d'origine	7	0	6	0	0	1
<b>Total</b>	<b>1277</b>	<b>259</b>	<b>372</b>	<b>16</b>	<b>9</b>	<b>621</b>



#### Total des élèves libérables en chiffres relatifs

	Total	section générale (G)	section moderne (M)	section pré-gymnastique (P)	classe spéciale/ de soutien (CdS)	1 <sup>ère</sup> année gymnastique (bilingue)
<b>Entrée en formation directement après l'école obligatoire</b>	<b>82.9%</b>	<b>48.3%</b>	<b>85.2%</b>	<b>100.0%</b>	<b>44.4%</b>	<b>96.0%</b>
Formation professionnelle initiale (AFP et CFC)	28.1%	48.3%	57.0%	6.3%	44.4%	2.7%
Gymnase (GYM2)	45.2%	0.0%	0.0%	0.0%	0.0%	92.9%
Gymnase (GYM1)	6.3%	0.0%	18.0%	87.5%	0.0%	0.0%
Ecole de maturité spécialisée (EMSp) / Ecole de culture générale	3.2%	0.0%	10.2%	6.3%	0.0%	0.3%
<b>Solution transitoire</b>	<b>13.2%</b>	<b>45.6%</b>	<b>11.0%</b>	<b>0.0%</b>	<b>55.6%</b>	<b>0.8%</b>
Année scolaire de préparation professionnelle (APP)	8.5%	33.6%	5.1%	0.0%	33.3%	0.0%
Préapprentissage	0.5%	2.3%	0.0%	0.0%	0.0%	0.0%
12 <sup>e</sup> année privée ou séjour linguistique	3.6%	6.9%	5.9%	0.0%	11.1%	0.8%
Stage, année pratique, semestre de motivation (SEMO)	0.6%	2.7%	0.0%	0.0%	11.1%	0.0%
<b>Sans solution de formation</b>	<b>3.9%</b>	<b>6.2%</b>	<b>3.8%</b>	<b>0.0%</b>	<b>0.0%</b>	<b>3.2%</b>
Cherchent encore	1.4%	2.3%	1.9%	0.0%	0.0%	0.8%
Sont indécis-es	2.0%	3.9%	0.3%	0.0%	0.0%	2.3%
Travailleront sans formation ou retourneront dans leur pays d'origine	0.5%	0.0%	1.6%	0.0%	0.0%	0.2%
<b>Total</b>	<b>100%</b>	<b>100%</b>	<b>100%</b>	<b>100%</b>	<b>100%</b>	<b>100%</b>

### 3.10 Ville de Bienne (partie germanophone)

#### Total des élèves libérables en chiffres absolus

	Total	section générale (G)	section moderne (M)	section pré-gymnastique (P)	classe spéciale/ de soutien (CdS)	1 <sup>ère</sup> année gymnastique (bilingue)
<b>Entrée en formation directement après l'école obligatoire</b>	<b>388</b>	<b>58</b>	<b>107</b>	<b>2</b>	<b>3</b>	<b>218</b>
Formation professionnelle initiale (AFP et CFC)	143	58	73	1	3	8
Gymnase (GYM2)	210	0	0	0	0	210
Gymnase (GYM1)	24	0	23	1	0	0
Ecole de maturité spécialisée (EMSp) / Ecole de culture générale	11	0	11	0	0	0
<b>Solution transitoire</b>	<b>72</b>	<b>43</b>	<b>20</b>	<b>0</b>	<b>7</b>	<b>2</b>
Année scolaire de préparation professionnelle (APP)	46	32	10	0	4	0
Préapprentissage	3	3	0	0	0	0
12 <sup>e</sup> année privée ou séjour linguistique	14	3	9	0	1	1
Stage, année pratique, semestre de motivation (SEMO)	9	5	1	0	2	1
<b>Sans solution de formation</b>	<b>14</b>	<b>5</b>	<b>9</b>	<b>0</b>	<b>0</b>	<b>0</b>
Cherchent encore	11	3	8	0	0	0
Sont indécis-es	1	0	1	0	0	0
Travailleront sans formation ou retourneront dans leur pays d'origine	2	2	0	0	0	0
<b>Total</b>	<b>474</b>	<b>106</b>	<b>136</b>	<b>2</b>	<b>10</b>	<b>220</b>



#### Total des élèves libérables en chiffres relatifs

	Total	section générale (G)	section moderne (M)	section pré-gymnastique (P)	classe spéciale/ de soutien (CdS)	1 <sup>ère</sup> année gymnastique (bilingue)
<b>Entrée en formation directement après l'école obligatoire</b>	<b>81.9%</b>	<b>54.7%</b>	<b>78.7%</b>	<b>100.0%</b>	<b>30.0%</b>	<b>99.1%</b>
Formation professionnelle initiale (AFP et CFC)	30.2%	54.7%	53.7%	50.0%	30.0%	3.6%
Gymnase (GYM2)	44.3%	0.0%	0.0%	0.0%	0.0%	95.5%
Gymnase (GYM1)	5.1%	0.0%	16.9%	50.0%	0.0%	0.0%
Ecole de maturité spécialisée (EMSp) / Ecole de culture générale	2.3%	0.0%	8.1%	0.0%	0.0%	0.0%
<b>Solution transitoire</b>	<b>15.2%</b>	<b>40.6%</b>	<b>14.7%</b>	<b>0.0%</b>	<b>70.0%</b>	<b>0.9%</b>
Année scolaire de préparation professionnelle (APP)	9.7%	30.2%	7.4%	0.0%	40.0%	0.0%
Préapprentissage	0.6%	2.8%	0.0%	0.0%	0.0%	0.0%
12 <sup>e</sup> année privée ou séjour linguistique	3.0%	2.8%	6.6%	0.0%	10.0%	0.5%
Stage, année pratique, semestre de motivation (SEMO)	1.9%	4.7%	0.7%	0.0%	20.0%	0.5%
<b>Sans solution de formation</b>	<b>3.0%</b>	<b>4.7%</b>	<b>6.6%</b>	<b>0.0%</b>	<b>0.0%</b>	<b>0.0%</b>
Cherchent encore	2.3%	2.8%	5.9%	0.0%	0.0%	0.0%
Sont indécis-es	0.2%	0.0%	0.7%	0.0%	0.0%	0.0%
Travailleront sans formation ou retourneront dans leur pays d'origine	0.4%	1.9%	0.0%	0.0%	0.0%	0.0%
<b>Total</b>	<b>100%</b>	<b>100%</b>	<b>100%</b>	<b>100%</b>	<b>100%</b>	<b>100%</b>