



Centres d'orientation
professionnelle

Canton de Berne

Enquête sur les élèves libérables 2017

Date limite: 1^{er} juin 2017



Venir. Avenir.

Table des matières

1	Résumé (partie francophone du canton)	1
2	Diagrammes	2
2.1	Solutions des élèves libérables, canton entier	2
2.2	Solutions des élèves libérables 2007–2017 (partie francophone du canton)	2
2.3	Entrée en formation professionnelle 2007–2017 (partie francophone du canton)	3
2.4	Entrée au gymnase ou à l'école de culture générale 2007–2017 (partie francophone du canton)	3
2.5	Entrée en année de préparation professionnelle 2007–2017 (partie francophone du canton)	4
2.6	Elèves libérables sans solution 2007–2017 (partie francophone du canton)	4
3	Rapports	5
3.1	Partie francophone du canton de Berne: total des élèves libérables	6
3.1.1	Partie francophone du canton de Berne: toutes les filles	7
3.1.2	Partie francophone du canton de Berne: tous les garçons	8
3.1.3	Partie francophone du canton de Berne: élèves sans nationalité suisse	9
3.1.4	Partie francophone du canton de Berne: filles sans nationalité suisse	10
3.1.5	Partie francophone du canton de Berne: garçons sans nationalité suisse	11
3.2	Ville de Bienne (francophone): total des élèves libérables	12
3.3	Jura bernois: total des élèves libérables	13
3.4	Partie germanophone du canton de Berne: total des élèves libérables	14
3.5	Oberland bernois: total des élèves libérables	15
3.6	Berne-Mittelland: total des élèves libérables	16
3.7	Bienne Seeland: total des élèves libérables	17
3.8	Emmental/Haute Argovie: total des élèves libérables	18
3.9	Ville de Berne: total des élèves libérables	19
3.10	Ville de Bienne (partie germanophone): total des élèves libérables	20



1 Résumé (partie francophone du canton)

- A la fin de l'école obligatoire, toujours plus d'adolescents et d'adolescentes réussissent à commencer directement une formation professionnelle initiale ou une école moyenne. Le pourcentage des élèves sortant de l'école, qui se décident à suivre une solution transitoire, est donc en baisse (cf. diagramme 2.2).
- Le pourcentage des élèves sortant de l'école qui ont opté pour une formation professionnelle initiale (apprentissage avec AFP ou CFC, en entreprise ou en école) a progressé. Il se monte à 51.2% cette année, alors qu'il atteignait 50% l'année précédente. En comparaison à long terme, la formation professionnelle initiale gagne en importance (cf. diagramme 2.3).
- 19.9% des adolescents et adolescentes ont opté pour le gymnase, proportion très proche de celle de l'année précédente (20.1%). Les écoles moyennes progressent encore (5.9 % cette année, 4.6% l'année précédente). A long terme, le pourcentage d'élèves en fin de scolarité obligatoire qui se décident pour une école moyenne reste constant (cf. diagramme 2.4).
- En comparaison, le pourcentage des élèves en fin de scolarité obligatoire qui rejoignent une année scolaire de préparation professionnelle (APP) est en baisse et se situe à 14.8% cette année (cf. diagramme 2.5).
- Le 1^{er} juin, seulement 16 adolescents et adolescentes (2.2%) n'avaient pas encore de solution de raccordement au sens d'une formation ultérieure. Il s'agit de 15 élèves en fin de scolarité obligatoire qui étaient encore à la recherche d'une place d'apprentissage et d'une personne qui commencera à travailler sans formation préalable ou qui retournera dans son pays d'origine.



Précisions

L'enquête porte sur 8135 adolescents et adolescentes de 11^e année scolaire dans la partie germanophone du canton et 725 dans la partie francophone. Les diagrammes 2.2 à 2.6 concernent uniquement la partie francophone du canton.

En 2017, l'enquête a été menée uniquement auprès des enseignants et enseignantes de la 11^e année scolaire. Les années précédentes, elle comprenait également les adolescents et adolescentes qui se trouvaient en année scolaire de préparation professionnelle (APP).

En 2016, l'enquête a été réalisée pour la première fois avec un outil en ligne. Il a fait l'objet d'une optimisation en 2017.

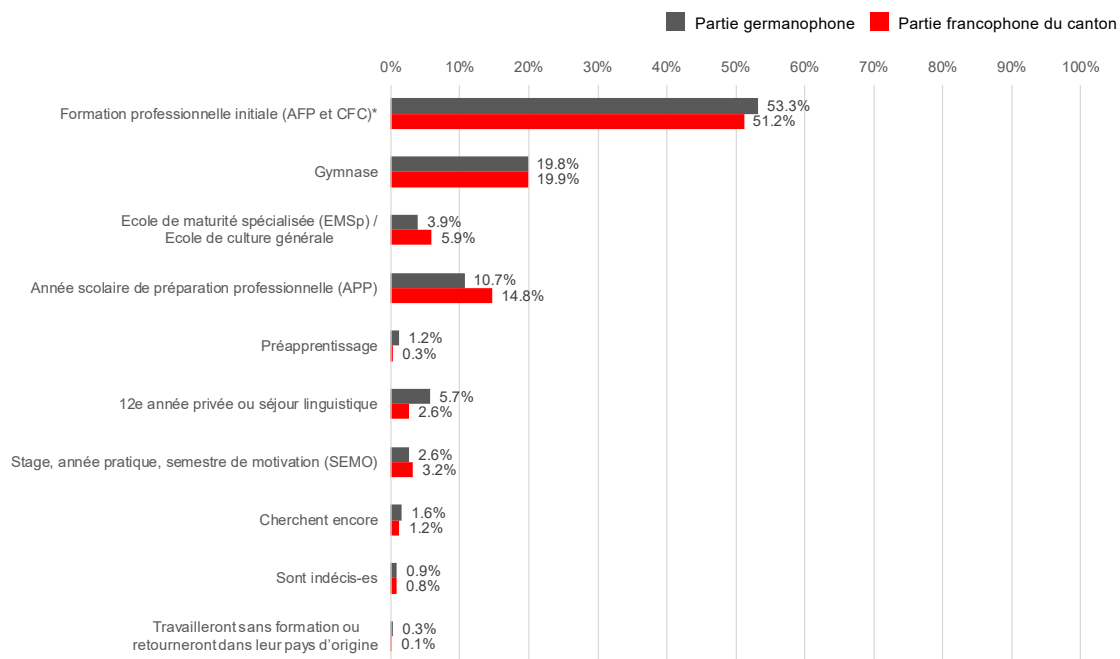
De nouvelles catégories ont été définies en 2017:

- › entrée directe (formation professionnelle initiale avec CFC ou AFP; apprentissage en entreprise ou apprentissage en école)
- › solution intermédiaire (année scolaire de préparation professionnelle APP, préapprentissage, solution transitoire privée, séjour linguistique, stage, année pratique, semestre de motivation)
- › aucune solution (encore à la recherche d'une place d'apprentissage, indécis-es, retour dans le pays d'origine)

La troisième partie contient des rapports détaillés (tous, filles, garçons, sans nationalité suisse) pour la partie francophone du canton, ainsi que des rapports de synthèse pour les régions germanophones et la partie francophone du canton. Pour obtenir des rapports détaillés régionaux, prière de s'adresser à stefan.hess@erz.be.ch.

2 Diagrammes

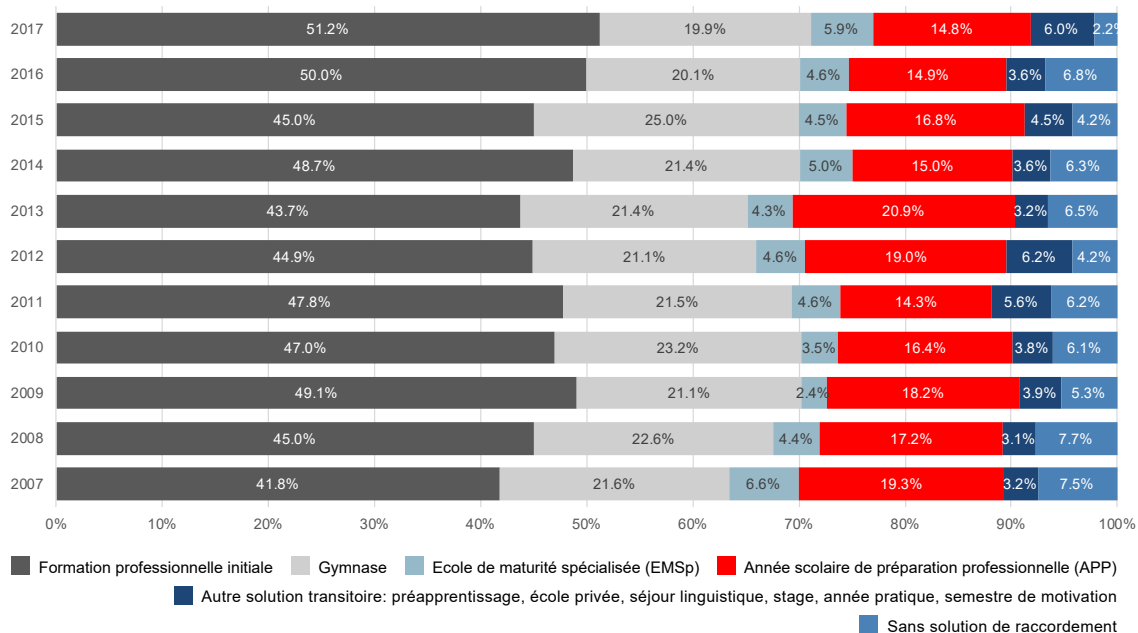
2.1 Solutions des élèves libérables, canton entier



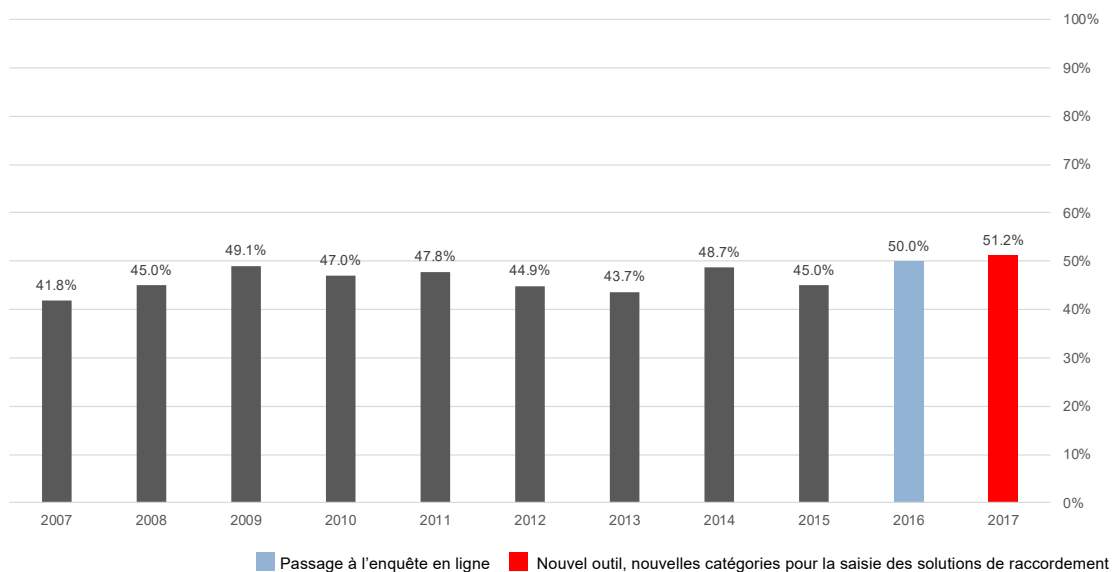
* AFP: attestation fédérale de formation professionnelle; CFC: certificat fédéral de capacité. Les AFP et CFC peuvent s'acquérir en entreprise (formation duale) ou, dans certains domaines (technique, commerce, art, etc.), en école de métiers (plein temps).



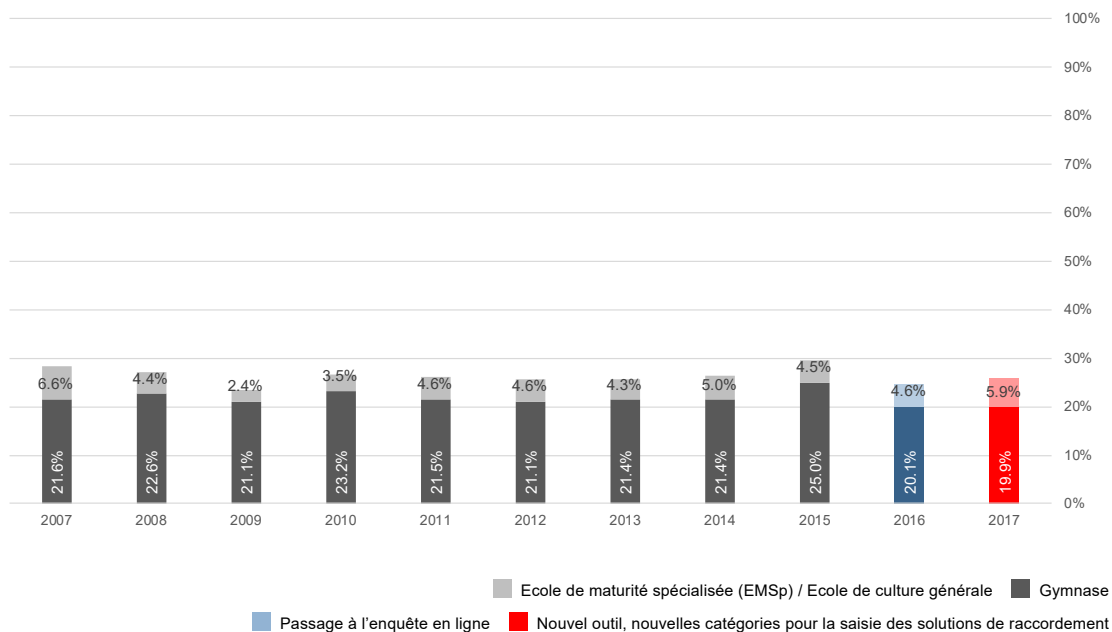
2.2 Solutions des élèves libérables 2007–2017 partie francophone du canton



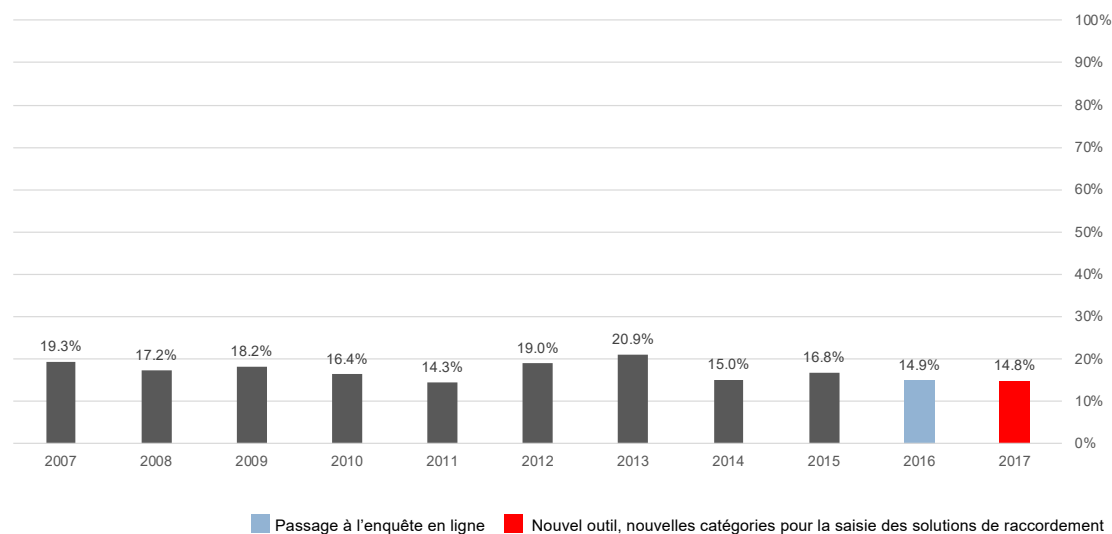
2.3 Entrée en formation professionnelle 2007–2017 partie francophone du canton



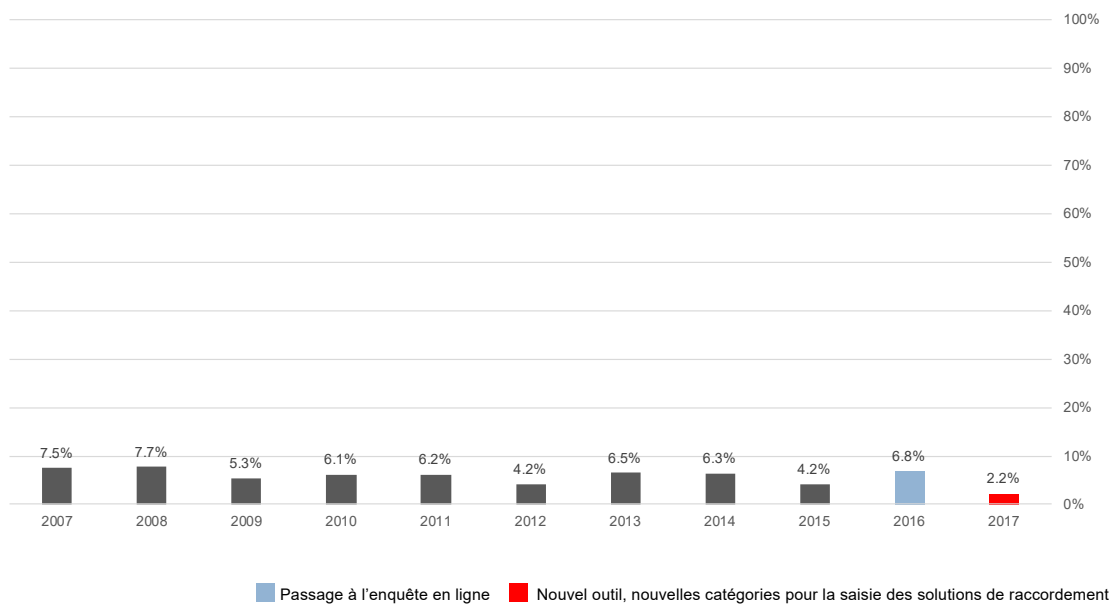
2.4 Entrée au gymnase ou à l'école de culture générale 2007–2017 partie francophone du canton



2.5 Entrée en année scolaire de préparation professionnelle 2007–2017 partie francophone du canton



2.6 Elèves libérables sans solution 2007–2017 partie francophone du canton



3 Rapports

Les rapports livrent un aperçu détaillé des différentes régions linguistiques et administratives, ainsi qu'une analyse détaillée pour les villes de Berne et de Bienne. L'aperçu de la situation des élèves libérables de la région francophone est en outre subdivisé en différentes catégories: garçons et filles ainsi que garçons et filles sans nationalité suisse. Des rapports détaillés, selon le sexe et la nationalité suisse, sont également disponibles pour les régions administratives ainsi que les villes de Berne et de Bienne. Ils peuvent être commandés auprès de Stefan Hess (stefan.hess@erz.be.ch).

Abréviations:

AFP: attestation fédérale de formation professionnelle

CFC: certificat fédéral de capacité

Les AFP et CFC peuvent s'acquérir en entreprise (formation duale) ou, dans certains domaines (technique, commerce, art, etc.), en école de métiers (plein temps).

SEMO: semestre de motivation (SEMO)

APP: année scolaire de préparation professionnelle

EMSp: école de maturité spécialisée / école de culture générale



3.1 Partie francophone du canton de Berne: Total des élèves libérables en chiffres absolus

	Total	section générale (G)	section moderne (M)	section pré-gymnastique (P)	classe spéciale/ de soutien (CdS)	1 ^{ère} année gymnasiale (bilingue)
Entrée en formation directement après l'école obligatoire	558	76	197	276	9	non disp.
Formation professionnelle initiale (AFP et CFC)	371	72	173	117	9	
Gymnase	144	4	1	139	0	
Ecole de maturité spécialisée (EMSp) / Ecole de culture générale	43	0	23	20	0	
Solution transitoire	151	95	35	7	14	
Année scolaire de préparation professionnelle (APP)	107	81	15	0	11	
Préapprentissage	2	1	1	0	0	
12 ^e année privée ou séjour linguistique	19	3	10	6	0	
Stage, année pratique, semestre de motivation (SEMO)	23	10	9	1	3	
Sans solution de formation	16	4	4	3	5	
Cherchent encore	9	3	3	0	3	
Sont indécis-es	6	1	0	3	2	
Travailleront sans formation ou retourneront dans leur pays d'origine	1	0	1	0	0	
Total	725	175	236	286	28	



Total des élèves libérables en chiffres relatifs

	Total	section générale (G)	section moderne (M)	section pré-gymnastique (P)	classe spéciale/ de soutien (CdS)	1 ^{ère} année gymnasiale (bilingue)
Entrée en formation directement après l'école obligatoire	77.0%	43.4%	83.5%	96.5%	32.1%	non disp.
Formation professionnelle initiale (AFP et CFC)	51.2%	41.1%	73.3%	40.9%	32.1%	
Gymnase	19.9%	2.3%	0.4%	48.6%	0.0%	
Ecole de maturité spécialisée (EMSp) / Ecole de culture générale	5.9%	0.0%	9.7%	7.0%	0.0%	
Solution transitoire	20.8%	54.3%	14.8%	2.4%	50.0%	
Année scolaire de préparation professionnelle (APP)	14.8%	46.3%	6.4%	0.0%	39.3%	
Préapprentissage	0.3%	0.6%	0.4%	0.0%	0.0%	
12 ^e année privée ou séjour linguistique	2.6%	1.7%	4.2%	2.1%	0.0%	
Stage, année pratique, semestre de motivation (SEMO)	3.2%	5.7%	3.8%	0.3%	10.7%	
Sans solution de formation	2.2%	2.3%	1.7%	1.0%	17.9%	
Cherchent encore	1.2%	1.7%	1.3%	0.0%	10.7%	
Sont indécis-es	0.8%	0.6%	0.0%	1.0%	7.1%	
Travailleront sans formation ou retourneront dans leur pays d'origine	0.1%	0.0%	0.4%	0.0%	0.0%	
Total	100%	100%	100%	100%	100%	

3.1.1 Partie francophone du canton de Berne: Toutes les filles en chiffres absolus

	Total	section générale (G)	section moderne (M)	section pré-gymnastique (P)	classe spéciale/ de soutien (CdS)	1 ^{ère} année gymnasiale (bilingue)
Entrée en formation directement après l'école obligatoire	264	23	88	150	3	non disp.
Formation professionnelle initiale (AFP et CFC)	143	21	72	47	3	
Gymnase	91	2	0	89	0	
Ecole de maturité spécialisée (EMSp) / Ecole de culture générale	30	0	16	14	0	
Solution transitoire	57	30	17	5	5	
Année scolaire de préparation professionnelle (APP)	29	19	7	0	3	
Préapprentissage	1	1	0	0	0	
12 ^e année privée ou séjour linguistique	10	2	4	4	0	
Stage, année pratique, semestre de motivation (SEMO)	17	8	6	1	2	
Sans solution de formation	8	2	3	2	1	
Cherchent encore	3	1	2	0	0	
Sont indécis-es	4	1	0	2	1	
Travailleront sans formation ou retourneront dans leur pays d'origine	1	0	1	0	0	
Total	329	55	108	157	9	

Toutes les filles en chiffres relatifs

	Total	section générale (G)	section moderne (M)	section pré-gymnastique (P)	classe spéciale/ de soutien (CdS)	1 ^{ère} année gymnasiale (bilingue)
Entrée en formation directement après l'école obligatoire	80.2%	41.8%	81.5%	95.5%	33.3%	non disp.
Formation professionnelle initiale (AFP et CFC)	43.5%	38.2%	66.7%	29.9%	33.3%	
Gymnase	27.7%	3.6%	0.0%	56.7%	0.0%	
Ecole de maturité spécialisée (EMSp) / Ecole de culture générale	9.1%	0.0%	14.8%	8.9%	0.0%	
Solution transitoire	17.3%	54.5%	15.7%	3.2%	55.6%	
Année scolaire de préparation professionnelle (APP)	8.8%	34.5%	6.5%	0.0%	33.3%	
Préapprentissage	0.3%	1.8%	0.0%	0.0%	0.0%	
12 ^e année privée ou séjour linguistique	3.0%	3.6%	3.7%	2.5%	0.0%	
Stage, année pratique, semestre de motivation (SEMO)	5.2%	14.5%	5.6%	0.6%	22.2%	
Sans solution de formation	2.4%	3.6%	2.8%	1.3%	11.1%	
Cherchent encore	0.9%	1.8%	1.9%	0.0%	0.0%	
Sont indécis-es	1.2%	1.8%	0.0%	1.3%	11.1%	
Travailleront sans formation ou retourneront dans leur pays d'origine	0.3%	0.0%	0.9%	0.0%	0.0%	
Total	100%	100%	100%	100%	100%	



3.1.2 Partie francophone du canton de Berne: Tous les garçons en chiffres absolus

	Total	section générale (G)	section moderne (M)	section pré-gymnastique (P)	classe spéciale/ de soutien (CdS)	1 ^{ère} année gymnasiale (bilingue)
Entrée en formation directement après l'école obligatoire	294	53	109	126	6	non disp.
Formation professionnelle initiale (AFP et CFC)	228	51	101	70	6	
Gymnase	53	2	1	50	0	
Ecole de maturité spécialisée (EMSp) / Ecole de culture générale	13	0	7	6	0	
Solution transitoire	94	65	18	2	9	
Année scolaire de préparation professionnelle (APP)	78	62	8	0	8	
Préapprentissage	1	0	1	0	0	
12 ^e année privée ou séjour linguistique	9	1	6	2	0	
Stage, année pratique, semestre de motivation (SEMO)	6	2	3	0	1	
Sans solution de formation	8	2	1	1	4	
Cherchent encore	6	2	1	0	3	
Sont indécis-es	2	0	0	1	1	
Travailleront sans formation ou retourneront dans leur pays d'origine	0	0	0	0	0	
Total	396	120	128	129	19	



Tous les garçons en chiffres relatifs

	Total	section générale (G)	section moderne (M)	section pré-gymnastique (P)	classe spéciale/ de soutien (CdS)	1 ^{ère} année gymnasiale (bilingue)
Entrée en formation directement après l'école obligatoire	74.2%	44.2%	85.2%	97.7%	31.6%	non disp.
Formation professionnelle initiale (AFP et CFC)	57.6%	42.5%	78.9%	54.3%	31.6%	
Gymnase	13.4%	1.7%	0.8%	38.8%	0.0%	
Ecole de maturité spécialisée (EMSp) / Ecole de culture générale	3.3%	0.0%	5.5%	4.7%	0.0%	
Solution transitoire	23.7%	54.2%	14.1%	1.6%	47.4%	
Année scolaire de préparation professionnelle (APP)	19.7%	51.7%	6.3%	0.0%	42.1%	
Préapprentissage	0.3%	0.0%	0.8%	0.0%	0.0%	
12 ^e année privée ou séjour linguistique	2.3%	0.8%	4.7%	1.6%	0.0%	
Stage, année pratique, semestre de motivation (SEMO)	1.5%	1.7%	2.3%	0.0%	5.3%	
Sans solution de formation	2.0%	1.7%	0.8%	0.8%	21.1%	
Cherchent encore	1.5%	1.7%	0.8%	0.0%	15.8%	
Sont indécis-es	0.5%	0.0%	0.0%	0.8%	5.3%	
Travailleront sans formation ou retourneront dans leur pays d'origine	0.0%	0.0%	0.0%	0.0%	0.0%	
Total	100%	100%	100%	100%	100%	

3.1.3 Partie francophone du canton de Berne: Elèves sans nationalité suisse en chiffres absolus

	Total	section générale (G)	section moderne (M)	section pré-gymnastique (P)	classe spéciale/ de soutien (CdS)	1 ^{ère} année gymnasiale (bilingue)
Entrée en formation directement après l'école obligatoire	87	22	35	28	2	non disp.
Formation professionnelle initiale (AFP et CFC)	55	19	27	7	2	
Gymnase	21	3	0	18	0	
Ecole de maturité spécialisée (EMSp) / Ecole de culture générale	11	0	8	3	0	
Solution transitoire	51	38	9	1	3	
Année scolaire de préparation professionnelle (APP)	37	30	5	0	2	
Préapprentissage	0	0	0	0	0	
12 ^e année privée ou séjour linguistique	5	2	2	1	0	
Stage, année pratique, semestre de motivation (SEMO)	9	6	2	0	1	
Sans solution de formation	5	2	1	0	2	
Cherchent encore	5	2	1	0	2	
Sont indécis-es	0	0	0	0	0	
Travailleront sans formation ou retourneront dans leur pays d'origine	0	0	0	0	0	
Total	143	62	45	29	7	



Elèves sans nationalité suisse en chiffres relatifs

	Total	section générale (G)	section moderne (M)	section pré-gymnastique (P)	classe spéciale/ de soutien (CdS)	1 ^{ère} année gymnasiale (bilingue)
Entrée en formation directement après l'école obligatoire	60.8%	35.5%	77.8%	96.6%	28.6%	non disp.
Formation professionnelle initiale (AFP et CFC)	38.5%	30.6%	60.0%	24.1%	28.6%	
Gymnase	14.7%	4.8%	0.0%	62.1%	0.0%	
Ecole de maturité spécialisée (EMSp) / Ecole de culture générale	7.7%	0.0%	17.8%	10.3%	0.0%	
Solution transitoire	35.7%	61.3%	20.0%	3.4%	42.9%	
Année scolaire de préparation professionnelle (APP)	25.9%	48.4%	11.1%	0.0%	28.6%	
Préapprentissage	0.0%	0.0%	0.0%	0.0%	0.0%	
12 ^e année privée ou séjour linguistique	3.5%	3.2%	4.4%	3.4%	0.0%	
Stage, année pratique, semestre de motivation (SEMO)	6.3%	9.7%	4.4%	0.0%	14.3%	
Sans solution de formation	3.5%	3.2%	2.2%	0.0%	28.6%	
Cherchent encore	3.5%	3.2%	2.2%	0.0%	28.6%	
Sont indécis-es	0.0%	0.0%	0.0%	0.0%	0.0%	
Travailleront sans formation ou retourneront dans leur pays d'origine	0.0%	0.0%	0.0%	0.0%	0.0%	
Total	100%	100%	100%	100%	100%	

3.1.4 Partie francophone du canton de Berne: Filles sans nationalité suisse en chiffres absolus

	Total	section générale (G)	section moderne (M)	section pré-gymnastique (P)	classe spéciale/ de soutien (CdS)	1 ^{ère} année gymnastique (bilingue)
Entrée en formation directement après l'école obligatoire	43	8	22	13	0	non disp.
Formation professionnelle initiale (AFP et CFC)	27	7	17	3	0	
Gymnase	8	1	0	7	0	
Ecole de maturité spécialisée (EMSp) / Ecole de culture générale	8	0	5	3	0	
Solution transitoire	26	19	5	1	1	
Année scolaire de préparation professionnelle (APP)	14	12	2	0	0	
Préapprentissage	0	0	0	0	0	
12 ^e année privée ou séjour linguistique	4	2	1	1	0	
Stage, année pratique, semestre de motivation (SEMO)	8	5	2	0	1	
Sans solution de formation	2	1	1	0	0	
Cherchent encore	2	1	1	0	0	
Sont indécis-es	0	0	0	0	0	
Travailleront sans formation ou retourneront dans leur pays d'origine	0	0	0	0	0	
Total	71	28	28	14	1	



Filles sans nationalité suisse en chiffres relatifs

	Total	section générale (G)	section moderne (M)	section pré-gymnastique (P)	classe spéciale/ de soutien (CdS)	1 ^{ère} année gymnastique (bilingue)
Entrée en formation directement après l'école obligatoire	60.6%	28.6%	78.6%	92.9%	0.0%	non disp.
Formation professionnelle initiale (AFP et CFC)	38.0%	25.0%	60.7%	21.4%	0.0%	
Gymnase	11.3%	3.6%	0.0%	50.0%	0.0%	
Ecole de maturité spécialisée (EMSp) / Ecole de culture générale	11.3%	0.0%	17.9%	21.4%	0.0%	
Solution transitoire	36.6%	67.9%	17.9%	7.1%	100.0%	
Année scolaire de préparation professionnelle (APP)	19.7%	42.9%	7.1%	0.0%	0.0%	
Préapprentissage	0.0%	0.0%	0.0%	0.0%	0.0%	
12 ^e année privée ou séjour linguistique	5.6%	7.1%	3.6%	7.1%	0.0%	
Stage, année pratique, semestre de motivation (SEMO)	11.3%	17.9%	7.1%	0.0%	100.0%	
Sans solution de formation	2.8%	3.6%	3.6%	0.0%	0.0%	
Cherchent encore	2.8%	3.6%	3.6%	0.0%	0.0%	
Sont indécis-es	0.0%	0.0%	0.0%	0.0%	0.0%	
Travailleront sans formation ou retourneront dans leur pays d'origine	0.0%	0.0%	0.0%	0.0%	0.0%	
Total	100%	100%	100%	100%	100%	

3.1.5 Partie francophone du canton de Berne: Garçons sans nationalité suisse en chiffres absolus

	Total	section générale (G)	section moderne (M)	section pré-gymnastique (P)	classe spéciale/ de soutien (CdS)	1 ^{ère} année gymnasiale (bilingue)
Entrée en formation directement après l'école obligatoire	44	14	13	15	2	non disp.
Formation professionnelle initiale (AFP et CFC)	28	12	10	4	2	
Gymnase	13	2	0	11	0	
Ecole de maturité spécialisée (EMSp) / Ecole de culture générale	3	0	3	0	0	
Solution transitoire	25	19	4	0	2	
Année scolaire de préparation professionnelle (APP)	23	18	3	0	2	
Préapprentissage	0	0	0	0	0	
12 ^e année privée ou séjour linguistique	1	0	1	0	0	
Stage, année pratique, semestre de motivation (SEMO)	1	1	0	0	0	
Sans solution de formation	3	1	0	0	2	
Cherchent encore	3	1	0	0	2	
Sont indécis-es	0	0	0	0	0	
Travailleront sans formation ou retourneront dans leur pays d'origine	0	0	0	0	0	
Total	72	34	17	15	6	



Garçons sans nationalité suisse en chiffres relatifs

	Total	section générale (G)	section moderne (M)	section pré-gymnastique (P)	classe spéciale/ de soutien (CdS)	1 ^{ère} année gymnasiale (bilingue)
Entrée en formation directement après l'école obligatoire	61.1%	41.2%	76.5%	100.0%	33.3%	non disp.
Formation professionnelle initiale (AFP et CFC)	38.9%	35.3%	58.8%	26.7%	33.3%	
Gymnase	18.1%	5.9%	0.0%	73.3%	0.0%	
Ecole de maturité spécialisée (EMSp) / Ecole de culture générale	4.2%	0.0%	17.6%	0.0%	0.0%	
Solution transitoire	34.7%	55.9%	23.5%	0.0%	33.3%	
Année scolaire de préparation professionnelle (APP)	31.9%	52.9%	17.6%	0.0%	33.3%	
Préapprentissage	0.0%	0.0%	0.0%	0.0%	0.0%	
12 ^e année privée ou séjour linguistique	1.4%	0.0%	5.9%	0.0%	0.0%	
Stage, année pratique, semestre de motivation (SEMO)	1.4%	2.9%	0.0%	0.0%	0.0%	
Sans solution de formation	4.2%	2.9%	0.0%	0.0%	33.3%	
Cherchent encore	4.2%	2.9%	0.0%	0.0%	33.3%	
Sont indécis-es	0.0%	0.0%	0.0%	0.0%	0.0%	
Travailleront sans formation ou retourneront dans leur pays d'origine	0.0%	0.0%	0.0%	0.0%	0.0%	
Total	100%	100%	100%	100%	100%	

3.2 Ville de Bienne (francophone)

Total des élèves libérables en chiffres absolus

	Total	section générale (G)	section moderne (M)	section pré-gymnastique (P)	classe spéciale/ de soutien (CdS)	1 ^{ère} année gymnasiale (bilingue)
Entrée en formation directement après l'école obligatoire	141	19	48	69	5	non disp.
Formation professionnelle initiale (AFP et CFC)	88	19	39	25	5	
Gymnase	40	0	1	39	0	
Ecole de maturité spécialisée (EMSp) / Ecole de culture générale	13	0	8	5	0	
Solution transitoire	62	36	16	0	10	
Année scolaire de préparation professionnelle (APP)	46	30	8	0	8	
Préapprentissage	1	0	1	0	0	
12 ^e année privée ou séjour linguistique	2	0	2	0	0	
Stage, année pratique, semestre de motivation (SEMO)	13	6	5	0	2	
Sans solution de formation	4	2	1	0	1	
Cherchent encore	2	1	1	0	0	
Sont indécis-es	2	1	0	0	1	
Travailleront sans formation ou retourneront dans leur pays d'origine	0	0	0	0	0	
Total	207	57	65	69	16	



Total des élèves libérables en chiffres relatifs

	Total	section générale (G)	section moderne (M)	section pré-gymnastique (P)	classe spéciale/ de soutien (CdS)	1 ^{ère} année gymnasiale (bilingue)
Entrée en formation directement après l'école obligatoire	68.1%	33.3%	73.8%	100.0%	31.3%	non disp.
Formation professionnelle initiale (AFP et CFC)	42.5%	33.3%	60.0%	36.2%	31.3%	
Gymnase	19.3%	0.0%	1.5%	56.5%	0.0%	
Ecole de maturité spécialisée (EMSp) / Ecole de culture générale	6.3%	0.0%	12.3%	7.2%	0.0%	
Solution transitoire	30.0%	63.2%	24.6%	0.0%	62.5%	
Année scolaire de préparation professionnelle (APP)	22.2%	52.6%	12.3%	0.0%	50.0%	
Préapprentissage	0.5%	0.0%	1.5%	0.0%	0.0%	
12 ^e année privée ou séjour linguistique	1.0%	0.0%	3.1%	0.0%	0.0%	
Stage, année pratique, semestre de motivation (SEMO)	6.3%	10.5%	7.7%	0.0%	12.5%	
Sans solution de formation	1.9%	3.5%	1.5%	0.0%	6.3%	
Cherchent encore	1.0%	1.8%	1.5%	0.0%	0.0%	
Sont indécis-es	1.0%	1.8%	0.0%	0.0%	6.3%	
Travailleront sans formation ou retourneront dans leur pays d'origine	0.0%	0.0%	0.0%	0.0%	0.0%	
Total	100%	100%	100%	100%	100%	

3.3 Jura bernois

Total des élèves libérables en chiffres absolus

	Total	section générale (G)	section moderne (M)	section pré-gymnastique (P)	classe spéciale/ de soutien (CdS)	1 ^{ère} année gymnastique (bilingue)
Entrée en formation directement après l'école obligatoire	407	52	149	202	4	non disp.
Formation professionnelle initiale (AFP et CFC)	281	52	134	91	4	
Gymnase	96	0	0	96	0	
Ecole de maturité spécialisée (EMSp) / Ecole de culture générale	30	0	15	15	0	
Solution transitoire	87	58	19	6	4	
Année scolaire de préparation professionnelle (APP)	61	51	7	0	3	
Préapprentissage	1	1	0	0	0	
12 ^e année privée ou séjour linguistique	15	2	8	5	0	
Stage, année pratique, semestre de motivation (SEMO)	10	4	4	1	1	
Sans solution de formation	12	2	3	3	4	
Cherchent encore	7	2	2	0	3	
Sont indécis-es	4	0	0	3	1	
Travailleront sans formation ou retourneront dans leur pays d'origine	1	0	1	0	0	
Total	506	112	171	211	12	



Total des élèves libérables en chiffres relatifs

	Total	section générale (G)	section moderne (M)	section pré-gymnastique (P)	classe spéciale/ de soutien (CdS)	1 ^{ère} année gymnastique (bilingue)
Entrée en formation directement après l'école obligatoire	80.4%	46.4%	87.1%	95.7%	33.3%	non disp.
Formation professionnelle initiale (AFP et CFC)	55.5%	46.4%	78.4%	43.1%	33.3%	
Gymnase	19.0%	0.0%	0.0%	45.5%	0.0%	
Ecole de maturité spécialisée (EMSp) / Ecole de culture générale	5.9%	0.0%	8.8%	7.1%	0.0%	
Solution transitoire	17.2%	51.8%	11.1%	2.8%	33.3%	
Année scolaire de préparation professionnelle (APP)	12.1%	45.5%	4.1%	0.0%	25.0%	
Préapprentissage	0.2%	0.9%	0.0%	0.0%	0.0%	
12 ^e année privée ou séjour linguistique	3.0%	1.8%	4.7%	2.4%	0.0%	
Stage, année pratique, semestre de motivation (SEMO)	2.0%	3.6%	2.3%	0.5%	8.3%	
Sans solution de formation	2.4%	1.8%	1.8%	1.4%	33.3%	
Cherchent encore	1.4%	1.8%	1.2%	0.0%	25.0%	
Sont indécis-es	0.8%	0.0%	0.0%	1.4%	8.3%	
Travailleront sans formation ou retourneront dans leur pays d'origine	0.2%	0.0%	0.6%	0.0%	0.0%	
Total	100%	100%	100%	100%	100%	

3.4 Partie germanophone du canton de Berne

Total des élèves libérables en chiffres absolus

	Total	section générale (G)	section moderne (M)	section pré-gymnastique (P)	classe spéciale/ de soutien (CdS)	1 ^{ère} année gymnasiale (bilingue)
Entrée en formation directement après l'école obligatoire	6266	1709	2962	585	39	971
Formation professionnelle initiale (AFP et CFC)	4334	1690	2419	107	38	80
Gymnase	1613	4	257	465	1	886
Ecole de maturité spécialisée (EMSp) / Ecole de culture générale	319	15	286	13	0	5
Solution transitoire	1637	1181	384	3	52	17
Année scolaire de préparation professionnelle (APP)	871	753	90	0	28	0
Préapprentissage	94	74	11	0	9	0
12 ^e année privée ou séjour linguistique	461	226	209	3	8	15
Stage, année pratique, semestre de motivation (SEMO)	211	128	74	0	7	2
Sans solution de formation	232	149	53	3	13	14
Cherchent encore	134	90	31	1	7	5
Sont indécis-es	73	45	14	2	5	7
Travailleront sans formation ou retourneront dans leur pays d'origine	25	14	8	0	1	2
Total	8135	3039	3399	591	104	1002



Total des élèves libérables en chiffres relatifs

	Total	section générale (G)	section moderne (M)	section pré-gymnastique (P)	classe spéciale/ de soutien (CdS)	1 ^{ère} année gymnasiale (bilingue)
Entrée en formation directement après l'école obligatoire	77.0%	56.2%	87.1%	99.0%	37.5%	96.9%
Formation professionnelle initiale (AFP et CFC)	53.3%	55.6%	71.2%	18.1%	36.5%	8.0%
Gymnase	19.8%	0.1%	7.6%	78.7%	1.0%	88.4%
Ecole de maturité spécialisée (EMSp) / Ecole de culture générale	3.9%	0.5%	8.4%	2.2%	0.0%	0.5%
Solution transitoire	20.1%	38.9%	11.3%	0.5%	50.0%	1.7%
Année scolaire de préparation professionnelle (APP)	10.7%	24.8%	2.6%	0.0%	26.9%	0.0%
Préapprentissage	1.2%	2.4%	0.3%	0.0%	8.7%	0.0%
12 ^e année privée ou séjour linguistique	5.7%	7.4%	6.1%	0.5%	7.7%	1.5%
Stage, année pratique, semestre de motivation (SEMO)	2.6%	4.2%	2.2%	0.0%	6.7%	0.2%
Sans solution de formation	2.9%	4.9%	1.6%	0.5%	12.5%	1.4%
Cherchent encore	1.6%	3.0%	0.9%	0.2%	6.7%	0.5%
Sont indécis-es	0.9%	1.5%	0.4%	0.3%	4.8%	0.7%
Travailleront sans formation ou retourneront dans leur pays d'origine	0.3%	0.5%	0.2%	0.0%	1.0%	0.2%
Total	100%	100%	100%	100%	100%	100%

3.5 Oberland bernois

Total des élèves libérables en chiffres absolus

	Total	section générale (G)	section moderne (M)	section pré-gymnastique (P)	classe spéciale/ de soutien (CdS)	1 ^{ère} année gymnastique (bilingue)
Entrée en formation directement après l'école obligatoire	1405	419	671	186	6	123
Formation professionnelle initiale (AFP et CFC)	1082	417	591	42	6	26
Gymnase	273	0	39	139	0	95
Ecole de maturité spécialisée (EMSp) / Ecole de culture générale	50	2	41	5	0	2
Solution transitoire	382	257	109	1	13	2
Année scolaire de préparation professionnelle (APP)	176	153	16	0	7	0
Préapprentissage	29	22	4	0	3	0
12 ^e année privée ou séjour linguistique	140	65	71	1	1	2
Stage, année pratique, semestre de motivation (SEMO)	37	17	18	0	2	0
Sans solution de formation	54	42	8	0	4	0
Cherchent encore	19	16	1	0	2	0
Sont indécis-es	25	17	7	0	1	0
Travailleront sans formation ou retourneront dans leur pays d'origine	10	9	0	0	1	0
Total	1841	718	788	187	23	125



Total des élèves libérables en chiffres relatifs

	Total	section générale (G)	section moderne (M)	section pré-gymnastique (P)	classe spéciale/ de soutien (CdS)	1 ^{ère} année gymnastique (bilingue)
Entrée en formation directement après l'école obligatoire	76.3%	58.4%	85.2%	99.5%	26.1%	98.4%
Formation professionnelle initiale (AFP et CFC)	58.8%	58.1%	75.0%	22.5%	26.1%	20.8%
Gymnase	14.8%	0.0%	4.9%	74.3%	0.0%	76.0%
Ecole de maturité spécialisée (EMSp) / Ecole de culture générale	2.7%	0.3%	5.2%	2.7%	0.0%	1.6%
Solution transitoire	20.7%	35.8%	13.8%	0.5%	56.5%	1.6%
Année scolaire de préparation professionnelle (APP)	9.6%	21.3%	2.0%	0.0%	30.4%	0.0%
Préapprentissage	1.6%	3.1%	0.5%	0.0%	13.0%	0.0%
12 ^e année privée ou séjour linguistique	7.6%	9.1%	9.0%	0.5%	4.3%	1.6%
Stage, année pratique, semestre de motivation (SEMO)	2.0%	2.4%	2.3%	0.0%	8.7%	0.0%
Sans solution de formation	2.9%	5.8%	1.0%	0.0%	17.4%	0.0%
Cherchent encore	1.0%	2.2%	0.1%	0.0%	8.7%	0.0%
Sont indécis-es	1.4%	2.4%	0.9%	0.0%	4.3%	0.0%
Travailleront sans formation ou retourneront dans leur pays d'origine	0.5%	1.3%	0.0%	0.0%	4.3%	0.0%
Total	100%	100%	100%	100%	100%	100%

3.6 Berne-Mittelland

Total des élèves libérables en chiffres absolus

	Total	section générale (G)	section moderne (M)	section pré-gymnastique (P)	classe spéciale/ de soutien (CdS)	1 ^{ère} année gymnastique (bilingue)
Entrée en formation directement après l'école obligatoire	2749	575	1252	352	6	564
Formation professionnelle initiale (AFP et CFC)	1668	568	999	61	6	34
Gymnase	948	2	132	284	0	530
Ecole de maturité spécialisée (EMSp) / Ecole de culture générale	133	5	121	7	0	0
Solution transitoire	628	472	128	1	12	15
Année scolaire de préparation professionnelle (APP)	364	323	32	0	9	0
Préapprentissage	33	31	1	0	1	0
12 ^e année privée ou séjour linguistique	161	78	68	1	1	13
Stage, année pratique, semestre de motivation (SEMO)	70	40	27	0	1	2
Sans solution de formation	102	53	31	2	4	12
Cherchent encore	61	34	21	0	2	4
Sont indécis-es	31	16	5	2	2	6
Travailleront sans formation ou retourneront dans leur pays d'origine	10	3	5	0	0	2
Total	3479	1100	1411	355	22	591



Total des élèves libérables en chiffres relatifs

	Total	section générale (G)	section moderne (M)	section pré-gymnastique (P)	classe spéciale/ de soutien (CdS)	1 ^{ère} année gymnastique (bilingue)
Entrée en formation directement après l'école obligatoire	79.0%	52.3%	88.7%	99.2%	27.3%	95.4%
Formation professionnelle initiale (AFP et CFC)	47.9%	51.6%	70.8%	17.2%	27.3%	5.8%
Gymnase	27.2%	0.2%	9.4%	80.0%	0.0%	89.7%
Ecole de maturité spécialisée (EMSp) / Ecole de culture générale	3.8%	0.5%	8.6%	2.0%	0.0%	0.0%
Solution transitoire	18.1%	42.9%	9.1%	0.3%	54.5%	2.5%
Année scolaire de préparation professionnelle (APP)	10.5%	29.4%	2.3%	0.0%	40.9%	0.0%
Préapprentissage	0.9%	2.8%	0.1%	0.0%	4.5%	0.0%
12 ^e année privée ou séjour linguistique	4.6%	7.1%	4.8%	0.3%	4.5%	2.2%
Stage, année pratique, semestre de motivation (SEMO)	2.0%	3.6%	1.9%	0.0%	4.5%	0.3%
Sans solution de formation	2.9%	4.8%	2.2%	0.6%	18.2%	2.0%
Cherchent encore	1.8%	3.1%	1.5%	0.0%	9.1%	0.7%
Sont indécis-es	0.9%	1.5%	0.4%	0.6%	9.1%	1.0%
Travailleront sans formation ou retourneront dans leur pays d'origine	0.3%	0.3%	0.4%	0.0%	0.0%	0.3%
Total	100%	100%	100%	100%	100%	100%

3.7 Bienne-Seeland

Total des élèves libérables en chiffres absolus

	Total	section générale (G)	section moderne (M)	section pré-gymnastique (P)	classe spéciale/ de soutien (CdS)	1 ^{ère} année gymnastique (bilingue)
Entrée en formation directement après l'école obligatoire	873	235	478	7	6	147
Formation professionnelle initiale (AFP et CFC)	582	227	345	0	6	4
Gymnase	200	1	52	6	0	141
Ecole de maturité spécialisée (EMSp) / Ecole de culture générale	91	7	81	1	0	2
Solution transitoire	245	176	58	1	10	0
Année scolaire de préparation professionnelle (APP)	117	91	21	0	5	0
Préapprentissage	17	11	4	0	2	0
12 ^e année privée ou séjour linguistique	76	50	22	1	3	0
Stage, année pratique, semestre de motivation (SEMO)	35	24	11	0	0	0
Sans solution de formation	38	27	6	1	2	2
Cherchent encore	29	22	4	1	1	1
Sont indécis-es	6	4	0	0	1	1
Travailleront sans formation ou retourneront dans leur pays d'origine	3	1	2	0	0	0
Total	1156	438	542	9	18	149



Total des élèves libérables en chiffres relatifs

	Total	section générale (G)	section moderne (M)	section pré-gymnastique (P)	classe spéciale/ de soutien (CdS)	1 ^{ère} année gymnastique (bilingue)
Entrée en formation directement après l'école obligatoire	75.5%	53.7%	88.2%	77.8%	33.3%	98.7%
Formation professionnelle initiale (AFP et CFC)	50.3%	51.8%	63.7%	0.0%	33.3%	2.7%
Gymnase	17.3%	0.2%	9.6%	66.7%	0.0%	94.6%
Ecole de maturité spécialisée (EMSp) / Ecole de culture générale	7.9%	1.6%	14.9%	11.1%	0.0%	1.3%
Solution transitoire	21.2%	40.2%	10.7%	11.1%	55.6%	0.0%
Année scolaire de préparation professionnelle (APP)	10.1%	20.8%	3.9%	0.0%	27.8%	0.0%
Préapprentissage	1.5%	2.5%	0.7%	0.0%	11.1%	0.0%
12 ^e année privée ou séjour linguistique	6.6%	11.4%	4.1%	11.1%	16.7%	0.0%
Stage, année pratique, semestre de motivation (SEMO)	3.0%	5.5%	2.0%	0.0%	0.0%	0.0%
Sans solution de formation	3.3%	6.2%	1.1%	11.1%	11.1%	1.3%
Cherchent encore	2.5%	5.0%	0.7%	11.1%	5.6%	0.7%
Sont indécis-es	0.5%	0.9%	0.0%	0.0%	5.6%	0.7%
Travailleront sans formation ou retourneront dans leur pays d'origine	0.3%	0.2%	0.4%	0.0%	0.0%	0.0%
Total	100%	100%	100%	100%	100%	100%

3.8 Emmental/Haute Argovie

Total des élèves libérables en chiffres absolus

	Total	section générale (G)	section moderne (M)	section pré-gymnastique (P)	classe spéciale/ de soutien (CdS)	1 ^{ère} année gymnastique (bilingue)
Entrée en formation directement après l'école obligatoire	1239	480	561	40	21	137
Formation professionnelle initiale (AFP et CFC)	1002	478	484	4	20	16
Gymnase	192	1	34	36	1	120
Ecole de maturité spécialisée (EMSp) / Ecole de culture générale	45	1	43	0	0	1
Solution transitoire	382	276	89	0	17	0
Année scolaire de préparation professionnelle (APP)	214	186	21	0	7	0
Préapprentissage	15	10	2	0	3	0
12 ^e année privée ou séjour linguistique	84	33	48	0	3	0
Stage, année pratique, semestre de motivation (SEMO)	69	47	18	0	4	0
Sans solution de formation	38	27	8	0	3	0
Cherchent encore	25	18	5	0	2	0
Sont indécis-es	11	8	2	0	1	0
Travailleront sans formation ou retourneront dans leur pays d'origine	2	1	1	0	0	0
Total	1659	783	658	40	41	137



Total des élèves libérables en chiffres relatifs

	Total	section générale (G)	section moderne (M)	section pré-gymnastique (P)	classe spéciale/ de soutien (CdS)	1 ^{ère} année gymnastique (bilingue)
Entrée en formation directement après l'école obligatoire	74.7%	61.3%	85.3%	100.0%	51.2%	100.0%
Formation professionnelle initiale (AFP et CFC)	60.4%	61.0%	73.6%	10.0%	48.8%	11.7%
Gymnase	11.6%	0.1%	5.2%	90.0%	2.4%	87.6%
Ecole de maturité spécialisée (EMSp) / Ecole de culture générale	2.7%	0.1%	6.5%	0.0%	0.0%	0.7%
Solution transitoire	23.0%	35.2%	13.5%	0.0%	41.5%	0.0%
Année scolaire de préparation professionnelle (APP)	12.9%	23.8%	3.2%	0.0%	17.1%	0.0%
Préapprentissage	0.9%	1.3%	0.3%	0.0%	7.3%	0.0%
12 ^e année privée ou séjour linguistique	5.1%	4.2%	7.3%	0.0%	7.3%	0.0%
Stage, année pratique, semestre de motivation (SEMO)	4.2%	6.0%	2.7%	0.0%	9.8%	0.0%
Sans solution de formation	2.3%	3.4%	1.2%	0.0%	7.3%	0.0%
Cherchent encore	1.5%	2.3%	0.8%	0.0%	4.9%	0.0%
Sont indécis-es	0.7%	1.0%	0.3%	0.0%	2.4%	0.0%
Travailleront sans formation ou retourneront dans leur pays d'origine	0.1%	0.1%	0.2%	0.0%	0.0%	0.0%
Total	100%	100%	100%	100%	100%	100%

3.9 Ville de Berne

Total des élèves libérables en chiffres absolus

	Total	section générale (G)	section moderne (M)	section pré-gymnastique (P)	classe spéciale/ de soutien (CdS)	1 ^{ère} année gymnastique (bilingue)
Entrée en formation directement après l'école obligatoire	1120	165	469	121	2	363
Formation professionnelle initiale (AFP et CFC)	521	157	338	9	2	15
Gymnase	532	5	72	107	0	348
Ecole de maturité spécialisée (EMSp) / Ecole de culture générale	67	3	59	5	0	0
Solution transitoire	197	143	39	1	4	10
Année scolaire de préparation professionnelle (APP)	99	91	5	0	3	0
Préapprentissage	15	14	0	0	1	0
12 ^e année privée ou séjour linguistique	60	25	26	1	0	8
Stage, année pratique, semestre de motivation (SEMO)	23	13	8	0	0	2
Sans solution de formation	28	14	5	2	2	5
Cherchent encore	13	8	3	0	0	2
Sont indécis-es	14	6	2	2	2	2
Travailleront sans formation ou retourneront dans leur pays d'origine	1	0	0	0	0	1
Total	1345	322	513	124	8	378



Total des élèves libérables en chiffres relatifs

	Total	section générale (G)	section moderne (M)	section pré-gymnastique (P)	classe spéciale/ de soutien (CdS)	1 ^{ère} année gymnastique (bilingue)
Entrée en formation directement après l'école obligatoire	83.3%	51.2%	91.4%	97.6%	25.0%	96.0%
Formation professionnelle initiale (AFP et CFC)	38.7%	48.8%	65.9%	7.3%	25.0%	4.0%
Gymnase	39.6%	1.6%	14.0%	86.3%	0.0%	92.1%
Ecole de maturité spécialisée (EMSp) / Ecole de culture générale	5.0%	0.9%	11.5%	4.0%	0.0%	0.0%
Solution transitoire	14.6%	44.4%	7.6%	0.8%	50.0%	2.6%
Année scolaire de préparation professionnelle (APP)	7.4%	28.3%	1.0%	0.0%	37.5%	0.0%
Préapprentissage	1.1%	4.3%	0.0%	0.0%	12.5%	0.0%
12 ^e année privée ou séjour linguistique	4.5%	7.8%	5.1%	0.8%	0.0%	2.1%
Stage, année pratique, semestre de motivation (SEMO)	1.7%	4.0%	1.6%	0.0%	0.0%	0.5%
Sans solution de formation	2.1%	4.3%	1.0%	1.6%	25.0%	1.3%
Cherchent encore	1.0%	2.5%	0.6%	0.0%	0.0%	0.5%
Sont indécis-es	1.0%	1.9%	0.4%	1.6%	25.0%	0.5%
Travailleront sans formation ou retourneront dans leur pays d'origine	0.1%	0.0%	0.0%	0.0%	0.0%	0.3%
Total	100%	100%	100%	100%	100%	100%

3.10 Ville de Bienne (partie germanophone)

Total des élèves libérables en chiffres absolus

	Total	section générale (G)	section moderne (M)	section pré-gymnastique (P)	classe spéciale/ de soutien (CdS)	1 ^{ère} année gymnastique (bilingue)
Entrée en formation directement après l'école obligatoire	283	46	89	1	0	147
Formation professionnelle initiale (AFP et CFC)	104	44	56	0	0	4
Gymnase	154	0	12	1	0	141
Ecole de maturité spécialisée (EMSp) / Ecole de culture générale	25	2	21	0	0	2
Solution transitoire	75	52	18	1	4	0
Année scolaire de préparation professionnelle (APP)	33	21	9	0	3	0
Préapprentissage	4	3	0	0	1	0
12 ^e année privée ou séjour linguistique	28	22	5	1	0	0
Stage, année pratique, semestre de motivation (SEMO)	10	6	4	0	0	0
Sans solution de formation	21	16	1	1	1	2
Cherchent encore	17	14	1	1	0	1
Sont indécis-es	3	1	0	0	1	1
Travailleront sans formation ou retourneront dans leur pays d'origine	1	1	0	0	0	0
Total	379	114	108	3	5	149



Total des élèves libérables en chiffres relatifs

	Total	section générale (G)	section moderne (M)	section pré-gymnastique (P)	classe spéciale/ de soutien (CdS)	1 ^{ère} année gymnastique (bilingue)
Entrée en formation directement après l'école obligatoire	74.7%	40.4%	82.4%	33.3%	0.0%	98.7%
Formation professionnelle initiale (AFP et CFC)	27.4%	38.6%	51.9%	0.0%	0.0%	2.7%
Gymnase	40.6%	0.0%	11.1%	33.3%	0.0%	94.6%
Ecole de maturité spécialisée (EMSp) / Ecole de culture générale	6.6%	1.8%	19.4%	0.0%	0.0%	1.3%
Solution transitoire	19.8%	45.6%	16.7%	33.3%	80.0%	0.0%
Année scolaire de préparation professionnelle (APP)	8.7%	18.4%	8.3%	0.0%	60.0%	0.0%
Préapprentissage	1.1%	2.6%	0.0%	0.0%	20.0%	0.0%
12 ^e année privée ou séjour linguistique	7.4%	19.3%	4.6%	33.3%	0.0%	0.0%
Stage, année pratique, semestre de motivation (SEMO)	2.6%	5.3%	3.7%	0.0%	0.0%	0.0%
Sans solution de formation	5.5%	14.0%	0.9%	33.3%	20.0%	1.3%
Cherchent encore	4.5%	12.3%	0.9%	33.3%	0.0%	0.7%
Sont indécis-es	0.8%	0.9%	0.0%	0.0%	20.0%	0.7%
Travailleront sans formation ou retourneront dans leur pays d'origine	0.3%	0.9%	0.0%	0.0%	0.0%	0.0%
Total	100%	100%	100%	100%	100%	100%