



Berufsberatungs- und
Informationszentren

Kanton Bern

Schulaustretenden- umfrage 2018

Stichtag: 1. Juni 2018



Komm. Weiter.

Inhalt

1	Das Wichtigste in Kürze (deutschsprachiger Kantonsteil)	1
2	Übersichtsgrafiken	2
2.1	Anschlusslösungen Schulaustretende ganzer Kanton	2
2.2	Schulaustretende alle Anschlusslösungen 2008–2018 (dt. Kantonsteil)	2
2.3	Eintritt in eine berufliche Grundbildung 2008–2018 (dt. Kantonsteil)	3
2.4	Eintritt ins Gymnasium oder in eine Fachmittelschule 2008–2018 (dt. Kantonsteil)	3
2.5	Eintritt in ein Berufsvorbereitendes Schuljahr (BVS) 2008–2018 (dt. Kantonsteil)	4
2.6	Schulaustretende ohne Anschlusslösung 2008–2018 (dt. Kantonsteil)	4
3	Reports	5
3.1	Deutschsprachiger Kantonsteil: Total Austretende	6
3.1.1	Deutschsprachiger Teil des Kantons Bern: weibliche Austretende	7
3.1.2	Deutschsprachiger Teil des Kantons Bern: männliche Austretende	8
3.1.3	Deutschsprachiger Teil des Kantons Bern: Total Austretende ohne Schweizer Staatsbürgerschaft	9
3.1.4	Deutschsprachiger Teil des Kantons Bern: weibliche Austretende ohne Schweizer Staatsbürgerschaft	10
3.1.5	Deutschsprachiger Teil des Kantons Bern: männliche Austretende ohne Schweizer Staatsbürgerschaft	11
3.2	Bern-Mittelland: Total Austretende	12
3.2.1	Stadt Bern: Total Austretende	13
3.3	Berner Oberland: Total Austretende	14
3.4	Emmental-Oberaargau: Total Austretende	15
3.5	Biel-Seeland: Total Austretende	16
3.5.1	Stadt Biel (deutsch): Total Austretende	17
3.6	Französischsprachiger Kantonsteil: Total Austretende	18
3.7	Berner Jura: Total Austretende	19
3.8	Stadt Biel (französisch): Total Austretende	20



1 Das Wichtigste in Kürze (deutschsprachiger Kantonsteil)

- Immer mehr Jugendlichen gelingt nach Ende der obligatorischen Schulzeit der Direkteinstieg in eine berufliche Grundbildung oder eine Mittelschule (79.4 %, Vorjahr 77 %). Der Anteil der Schulaustretenden, die sich für eine Zwischenlösung entscheiden, ist daher sinkend (18.3 %, Vorjahr 20.1 % siehe Grafik 2.2).
- Der Anteil der Schulaustretenden, die sich für eine berufliche Grundbildung entschieden haben (Berufslehre EBA oder EFZ oder schulische berufliche Grundbildung), beträgt 51 % und liegt damit nach einer Erhöhung im Vorjahr (53.3 %) auf dem Niveau der Vorjahre (siehe Grafik 2.3). Das Interesse an der beruflichen Grundbildung ist also nach wie vor sehr gross.
- Mit 24.7 % haben sich mehr Jugendliche als im Vorjahr (19.8 %) für das Gymnasium entschieden, die Fachmittelschulen bleiben stabil (3.7 % gegenüber 3.9 % im Vorjahr). Diese Abweichung ist durch den Systemwechsel bei den Gymnasien bedingt. Bezieht man nur diejenigen Schülerinnen und Schüler ein, die von GYM1 (gleichbedeutend mit dem 9. Schuljahr) in GYM2 übertreten, beträgt der Anteil 21.2 %. Dies entspricht dem langjährigen Durchschnitt.
- Der Anteil der Schulaustretenden, die in ein Berufsvorbereitendes Schuljahr (BVS) eintreten, ist langfristig deutlich rückläufig und beträgt 2018 noch 10 % (siehe Grafik 2.5).
- Lediglich 180 Jugendliche (2.2 %) hatten am 1. Juni noch keine Anschlusslösung im Sinne einer weiterführenden Ausbildung. Dazu gehören 161 Schulaustretende, die noch auf Lehrstellensuche waren, und 19 Jugendliche, die ohne weitere Ausbildung eine Arbeitsstelle antreten oder in ihre Heimat zurückkehren werden.



Hinweise

Die Umfrage erfasste 8021 Jugendliche des 9. Schuljahres im deutschsprachigen Kantonsteil sowie 723 Schulaustretende im französischsprachigen Kantonsteil (Rücklaufquote 90,3 %). Die Grafiken 2.2 bis 2.6 beziehen sich nur auf den deutschsprachigen Kantonsteil.

Seit 2017 werden zur Erhebung lediglich die Lehrpersonen der 9. Schuljahre (inklusive GYM1 Lehrkräfte) befragt. In den Jahren zuvor erfasste die Umfrage auch die Jugendlichen in den Berufsvorbereitenden Schuljahren (BVS).

2016 wurde die Umfrage erstmals mit einem online-Tool durchgeführt; 2017 und 2018 erfolgten Optimierungen der online-Befragung.

2017 wurden die Hauptkategorien neu definiert:

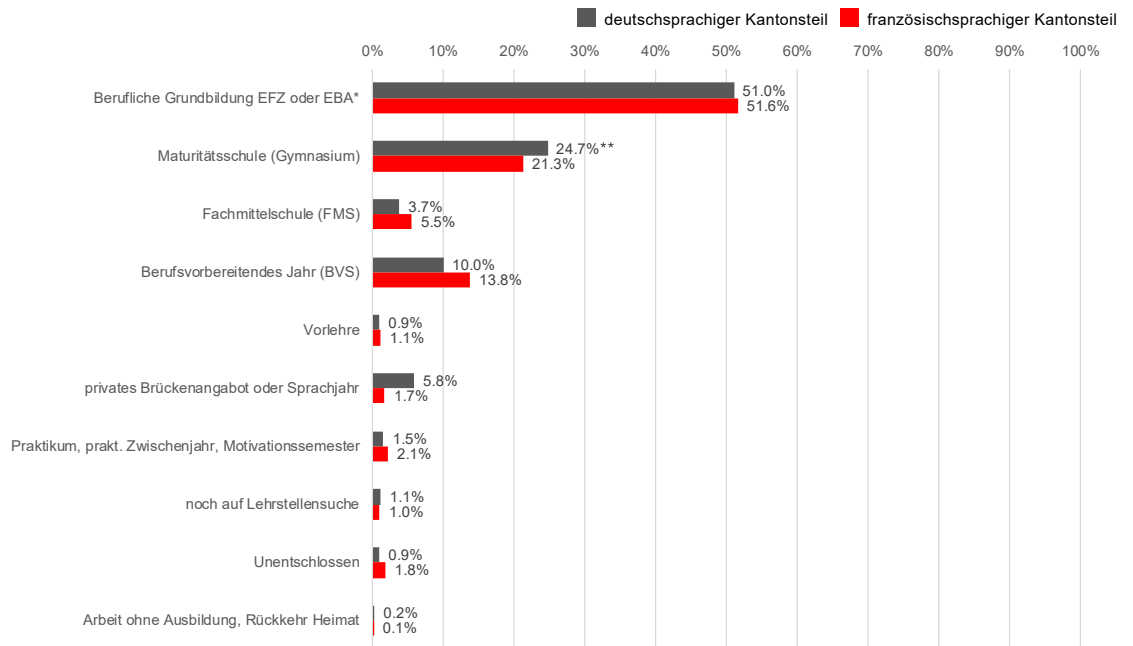
- › Direkteinstieg (Berufliche Grundbildung EFZ oder EBA; Berufslehre oder schulische berufliche Grundbildung)
- › Zwischenlösung (Berufsvorbereitendes Schuljahr BVS, Vorlehre, privates Brückenangebot, Sprachjahr, Praktikum, praktisches Zwischenjahr, Motivationssemester)
- › keine Lösung (noch auf Lehrstellensuche, unentschlossen, Arbeit ohne Ausbildung, Rückkehr in die Heimat)

Teil 3 enthält Detailreports (alle, weiblich, männlich, Ausländer/-innen) für den deutschsprachigen Kantonsteil sowie die zusammenfassenden Reports für die deutschsprachigen Regionen und den französischsprachigen Kantonsteil.

Regionale Detailreports können bei schulaustretendumfrage@erz.be.ch angefordert werden.

2 Übersichtsgrafiken

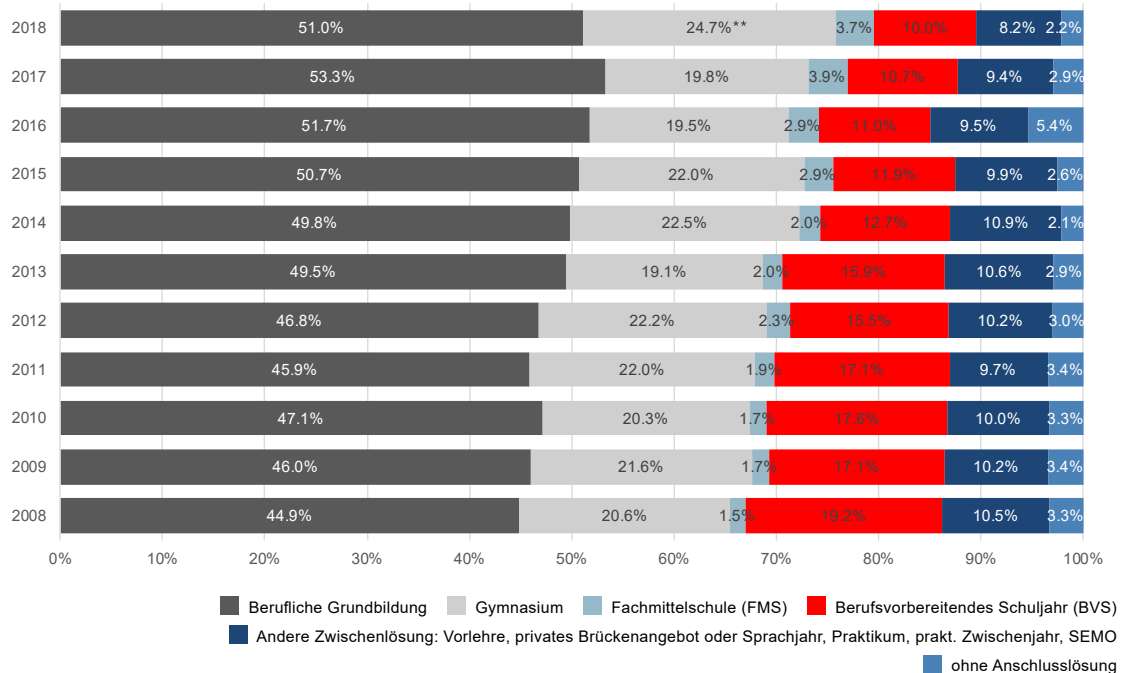
2.1 Anschlusslösungen Schulaustretende ganzer Kanton



* EFZ: eidgenössisches Fähigkeitszeugnis; EBA: eidgenössisches Berufsattest; beinhalten beide sowohl Ausbildungen in einem Lehrbetrieb, als auch in einer Vollzeitschule wie z. B. Wirtschaftsmittelschule, Informatikmittelschule, Technische Fachschule, private Handelsschule

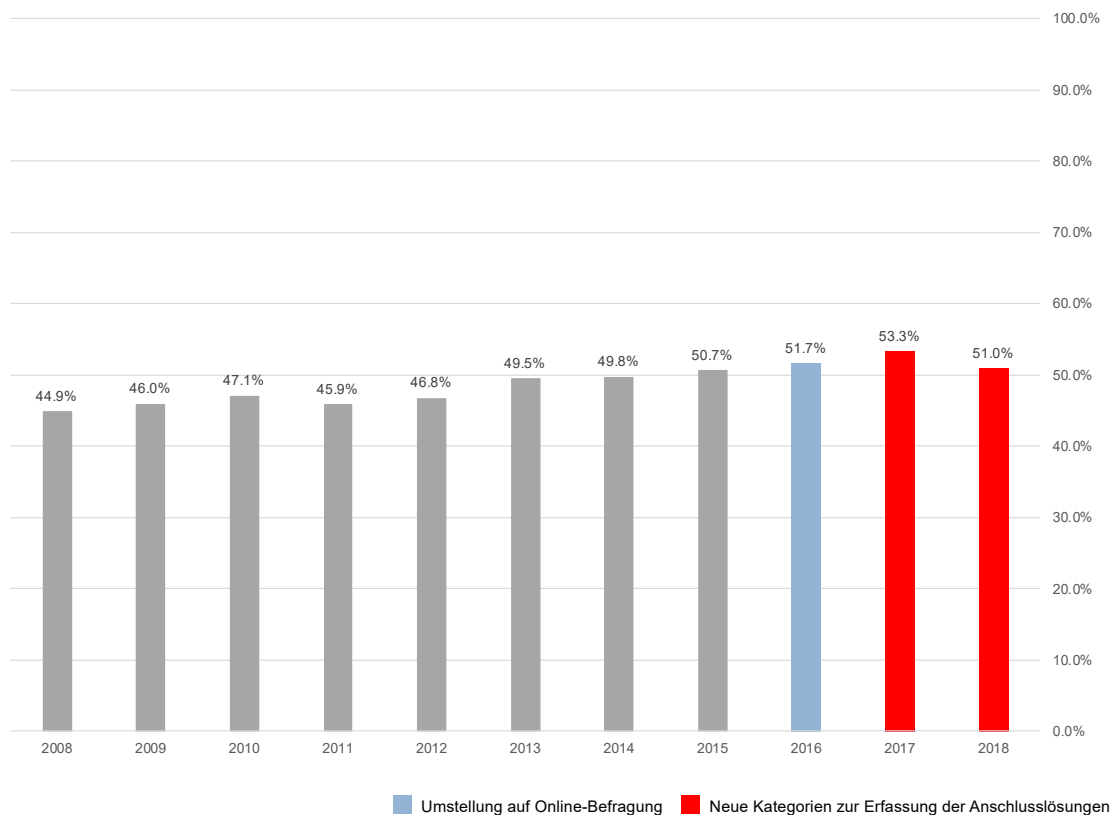


2.2 Schulaustretende alle Anschlusslösungen 2008–2018 Deutschsprachiger Teil des Kantons Bern

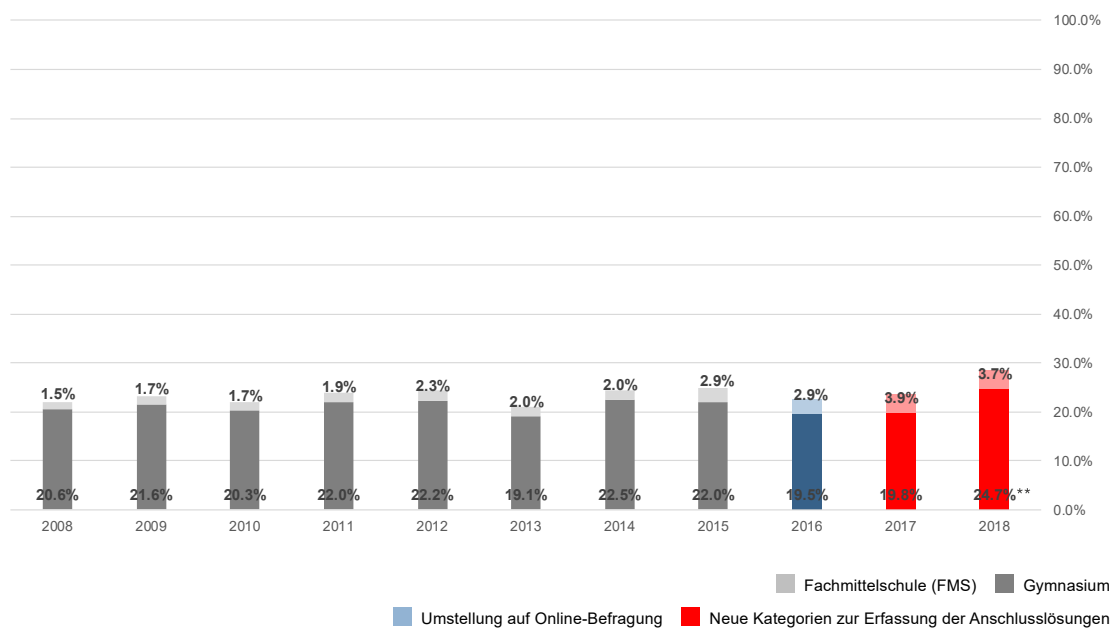


** Beinhaltet auch 3.5% Jugendliche, die vom 9. Schuljahr einer Sekundarschule ins erste Jahr des Gymnasiums übertreten (GYM1). Die Nettoquote beträgt daher 21.2% (siehe auch Erklärung auf S. 1)

2.3 Eintritt in eine berufliche Grundbildung 2008–2018 Deutschsprachiger Teil des Kantons Bern

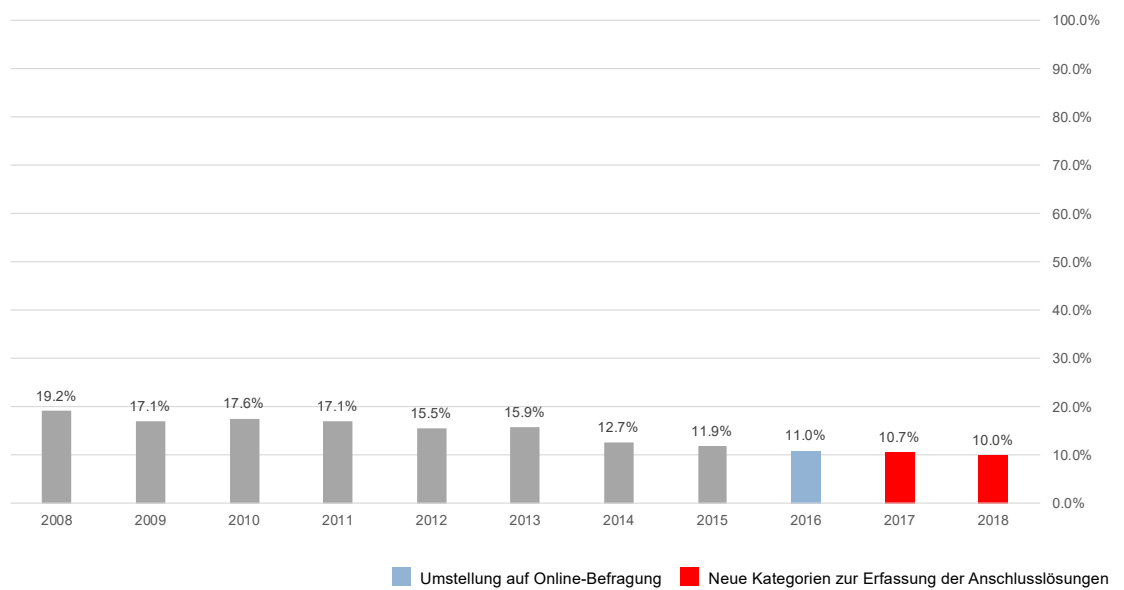


2.4 Eintritt ins Gymnasium oder eine Fachmittelschule 2008–2018 Deutschsprachiger Teil des Kantons Bern

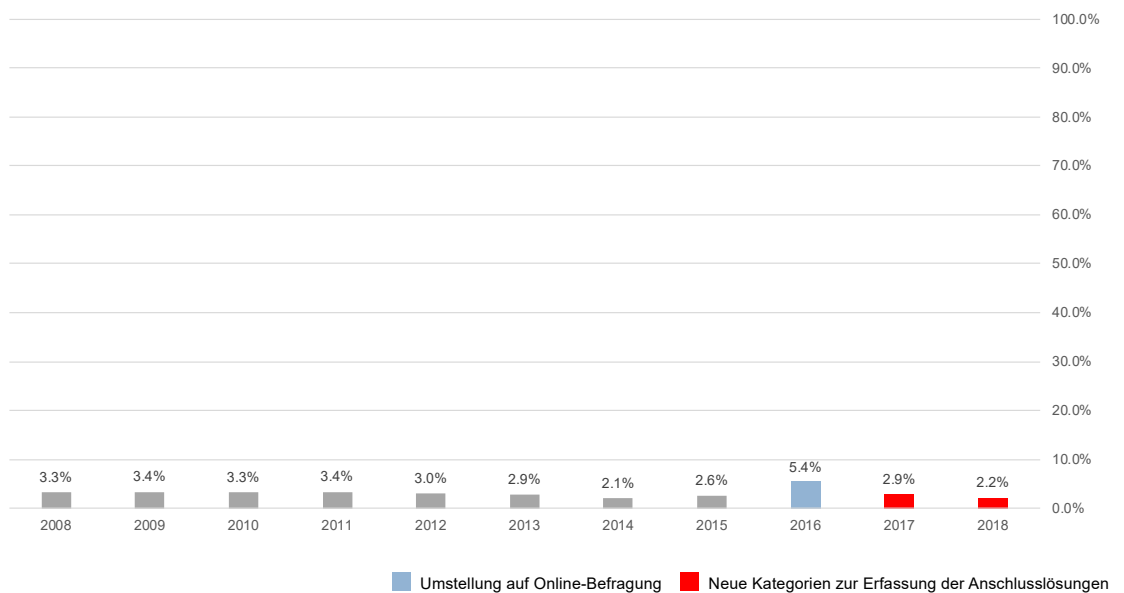


** Beinhaltet auch 3.5% Jugendliche, die vom 9. Schuljahr einer Sekundarschule ins erste Jahr des Gymnasiums übertreten (GYM1). Die Nettoquote beträgt daher 21.2% (siehe auch Erklärung auf S. 1)

2.5 Eintritt in ein Berufsvorbereitendes Schuljahr 2008–2018 Deutschsprachiger Teil des Kantons Bern



2.6 Schulaustretende ohne Anschlusslösung 2008–2018 Deutschsprachiger Teil des Kantons Bern



3 Reports

Die nachfolgenden Reports liefern eine Detailübersicht über die verschiedenen Sprach- und Verwaltungsregionen sowie detaillierte Auswertungen für die Städte Bern und Biel. Die Übersicht über die Schulaustretenden aus dem deutschsprachigen Kantonsteil ist zusätzlich nach männlichen und weiblichen Austretenden sowie männlichen und weiblichen Austretenden ohne Schweizer Staatsbürgerschaft unterteilt. Detaillierte Reports nach Geschlecht und Schweizer Staatszugehörigkeit sind auch zu den Verwaltungsregionen sowie den Städten Bern und Biel vorhanden und können bei Stefan Hess (stefan.hess@erz.be.ch) angefordert werden.

Abkürzungen:

- EFZ: eidgenössisches Fähigkeitszeugnis
EBA: eidgenössisches Berufsattest
(beide beinhalten sowohl Ausbildungen in einem Lehrbetrieb als auch in einer Vollzeitschule wie z. B. Wirtschaftsmittelschule, Informatikmittelschule, Technische Fachschule, private Handelsschule)
- SEMO: Motivationssemester
- BVS: Berufsvorbereitendes Schuljahr
- FMS: Fachmittelschule



3.1 Deutschsprachiger Teil des Kantons Bern:

Total Austretende in absoluten Zahlen

	Gesamt	Real-niveau	Sekundar-niveau	Sek m. gymn. Unterricht	Besonderen Klassen (KbF)	GYM1 an Maturitätsschulen
Direkteinstieg	6371	1780	2706	11	54	1820
Berufliche Grundbildung EFZ oder EBA*	4089	1766	2165	0	50	108
Maturitätsschule (Gymnasium)	1985	4	271	11	1	1698
Fachmittelschule (FMS)	297	10	270	0	3	14
Zwischenlösung	1470	1018	356	0	80	16
Berufsvorbereitendes Jahr (BVS)	805	676	88	0	40	1
Vorlehre	74	56	5	0	13	0
privates Brückenangebot oder Sprachjahr	469	213	224	0	20	12
Praktikum, prakt. Zwischenjahr, SEMO**	122	73	39	0	7	3
keine Lösung	180	114	33	0	13	20
noch auf Lehrstellensuche	90	62	13	0	8	7
Unentschlossen	71	43	14	0	3	11
Arbeit ohne Ausbildung, Rückkehr Heimat	19	9	6	0	2	2
Total	8021	2912	3095	11	147	1856



Total Austretende in relativen Zahlen

	Gesamt	Real-niveau	Sekundar-niveau	Sek m. gymn. Unterricht	Besonderen Klassen (KbF)	GYM1 an Maturitätsschulen
Direkteinstieg	79.4%	61.1%	87.4%	100.0%	36.7%	98.1%
Berufliche Grundbildung EFZ oder EBA*	51.0%	60.6%	70.0%	0.0%	34.0%	5.8%
Maturitätsschule (Gymnasium)	24.7%	0.1%	8.8%	100.0%	0.7%	91.5%
Fachmittelschule (FMS)	3.7%	0.3%	8.7%	0.0%	2.0%	0.8%
Zwischenlösung	18.3%	35.0%	11.5%	0.0%	54.4%	0.9%
Berufsvorbereitendes Jahr (BVS)	10.0%	23.2%	2.8%	0.0%	27.2%	0.1%
Vorlehre	0.9%	1.9%	0.2%	0.0%	8.8%	0.0%
privates Brückenangebot oder Sprachjahr	5.8%	7.3%	7.2%	0.0%	13.6%	0.6%
Praktikum, prakt. Zwischenjahr, SEMO**	1.5%	2.5%	1.3%	0.0%	4.8%	0.2%
keine Lösung	2.2%	3.9%	1.1%	0.0%	8.8%	1.1%
noch auf Lehrstellensuche	1.1%	2.1%	0.4%	0.0%	5.4%	0.4%
Unentschlossen	0.9%	1.5%	0.5%	0.0%	2.0%	0.6%
Arbeit ohne Ausbildung, Rückkehr Heimat	0.2%	0.3%	0.2%	0.0%	1.4%	0.1%
Total	100%	100%	100%	100%	100%	100%

3.1.1 Deutschsprachiger Teil des Kantons Bern: weibliche Austretende in absoluten Zahlen

	Gesamt	Real-niveau	Sekundar-niveau	Sek m. gymn. Unterricht	Besonderen Klassen (KbF)	GYM1 an Maturitätsschulen
Direkteinstieg	2980	671	1278	8	16	1007
Berufliche Grundbildung EFZ oder EBA*	1646	663	921	0	12	50
Maturitätsschule (Gymnasium)	1101	1	147	8	1	944
Fachmittelschule (FMS)	233	7	210	0	3	13
Zwischenlösung	860	571	238	0	37	14
Berufsvorbereitendes Jahr (BVS)	412	351	45	0	15	1
Vorlehre	34	24	4	0	6	0
privates Brückenangebot oder Sprachjahr	323	145	158	0	10	10
Praktikum, prakt. Zwischenjahr, SEMO**	91	51	31	0	6	3
keine Lösung	72	48	15	0	5	4
noch auf Lehrstellensuche	30	20	6	0	2	2
Unentschlossen	33	23	7	0	3	0
Arbeit ohne Ausbildung, Rückkehr Heimat	9	5	2	0	0	2
Total	3912	1290	1531	8	58	1025



weibliche Austretende in relativen Zahlen

	Gesamt	Real-niveau	Sekundar-niveau	Sek m. gymn. Unterricht	Besonderen Klassen (KbF)	GYM1 an Maturitätsschulen
Direkteinstieg	76.2%	52.0%	83.5%	100.0%	27.6%	98.2%
Berufliche Grundbildung EFZ oder EBA*	42.1%	51.4%	60.2%	0.0%	20.7%	4.9%
Maturitätsschule (Gymnasium)	28.1%	0.1%	9.6%	100.0%	1.7%	92.1%
Fachmittelschule (FMS)	6.0%	0.5%	13.7%	0.0%	5.2%	1.3%
Zwischenlösung	22.0%	44.3%	15.5%	0.0%	63.8%	1.4%
Berufsvorbereitendes Jahr (BVS)	10.5%	27.2%	2.9%	0.0%	25.9%	0.1%
Vorlehre	0.9%	1.9%	0.3%	0.0%	10.3%	0.0%
privates Brückenangebot oder Sprachjahr	8.3%	11.2%	10.3%	0.0%	17.2%	1.0%
Praktikum, prakt. Zwischenjahr, SEMO**	2.3%	4.0%	2.0%	0.0%	10.3%	0.3%
keine Lösung	1.8%	3.7%	1.0%	0.0%	8.6%	0.4%
noch auf Lehrstellensuche	0.8%	1.6%	0.4%	0.0%	3.4%	0.2%
Unentschlossen	0.8%	1.8%	0.5%	0.0%	5.2%	0.0%
Arbeit ohne Ausbildung, Rückkehr Heimat	0.2%	0.4%	0.1%	0.0%	0.0%	0.2%
Total	100%	100%	100%	100%	100%	100%

3.1.2 Deutschsprachiger Teil des Kantons Bern: männliche Austretende in absoluten Zahlen

	Gesamt	Real-niveau	Sekundar-niveau	Sek m. gymn. Unterricht	Besonderen Klassen (KbF)	GYM1 an Maturitätsschulen
Direkteinstieg	3391	1109	1428	3	38	813
Berufliche Grundbildung EFZ oder EBA*	2443	1103	1244	0	38	58
Maturitätsschule (Gymnasium)	884	3	124	3	0	754
Fachmittelschule (FMS)	64	3	60	0	0	1
Zwischenlösung	610	447	118	0	43	2
Berufsvorbereitendes Jahr (BVS)	393	325	43	0	25	0
Vorlehre	40	32	1	0	7	0
privates Brückenangebot oder Sprachjahr	146	68	66	0	10	2
Praktikum, prakt. Zwischenjahr, SEMO**	31	22	8	0	1	0
keine Lösung	108	66	18	0	8	16
noch auf Lehrstellensuche	60	42	7	0	6	5
Unentschlossen	38	20	7	0	0	11
Arbeit ohne Ausbildung, Rückkehr Heimat	10	4	4	0	2	0
Total	4109	1622	1564	3	89	831



männliche Austretende in relativen Zahlen

	Gesamt	Real-niveau	Sekundar-niveau	Sek m. gymn. Unterricht	Besonderen Klassen (KbF)	GYM1 an Maturitätsschulen
Direkteinstieg	82.5%	68.4%	91.3%	100.0%	42.7%	97.8%
Berufliche Grundbildung EFZ oder EBA*	59.5%	68.0%	79.5%	0.0%	42.7%	7.0%
Maturitätsschule (Gymnasium)	21.5%	0.2%	7.9%	100.0%	0.0%	90.7%
Fachmittelschule (FMS)	1.6%	0.2%	3.8%	0.0%	0.0%	0.1%
Zwischenlösung	14.8%	27.6%	7.5%	0.0%	48.3%	0.2%
Berufsvorbereitendes Jahr (BVS)	9.6%	20.0%	2.7%	0.0%	28.1%	0.0%
Vorlehre	1.0%	2.0%	0.1%	0.0%	7.9%	0.0%
privates Brückenangebot oder Sprachjahr	3.6%	4.2%	4.2%	0.0%	11.2%	0.2%
Praktikum, prakt. Zwischenjahr, SEMO**	0.8%	1.4%	0.5%	0.0%	1.1%	0.0%
keine Lösung	2.6%	4.1%	1.2%	0.0%	9.0%	1.9%
noch auf Lehrstellensuche	1.5%	2.6%	0.4%	0.0%	6.7%	0.6%
Unentschlossen	0.9%	1.2%	0.4%	0.0%	0.0%	1.3%
Arbeit ohne Ausbildung, Rückkehr Heimat	0.2%	0.2%	0.3%	0.0%	2.2%	0.0%
Total	100%	100%	100%	100%	100%	100%

3.1.3 Deutschsprachiger Teil des Kantons Bern: Total Austretende ohne Schweizer Staatsbürgerschaft in absoluten Zahlen

	Gesamt	Real-niveau	Sekundar-niveau	Sek m. gymn. Unterricht	Besonderen Klassen (KbF)	GYM1 an Maturitätsschulen
Direkteinstieg	514	229	192	1	11	81
Berufliche Grundbildung EFZ oder EBA*	369	228	128	0	11	2
Maturitätsschule (Gymnasium)	109	0	30	1	0	78
Fachmittelschule (FMS)	36	1	34	0	0	1
Zwischenlösung	363	293	37	0	33	0
Berufsvorbereitendes Jahr (BVS)	275	235	16	0	24	0
Vorlehre	21	18	1	0	2	0
privates Brückenangebot oder Sprachjahr	41	19	19	0	3	0
Praktikum, prakt. Zwischenjahr, SEMO**	26	21	1	0	4	0
keine Lösung	69	50	7	0	7	5
noch auf Lehrstellensuche	41	31	3	0	5	2
Unentschlossen	19	13	3	0	1	2
Arbeit ohne Ausbildung, Rückkehr Heimat	9	6	1	0	1	1
Total	946	572	236	1	51	86



Austretende ohne Schweizer Staatsbürgerschaft in relativen Zahlen

	Gesamt	Real-niveau	Sekundar-niveau	Sek m. gymn. Unterricht	Besonderen Klassen (KbF)	GYM1 an Maturitätsschulen
Direkteinstieg	54.3%	40.0%	81.4%	100.0%	21.6%	94.2%
Berufliche Grundbildung EFZ oder EBA*	39.0%	39.9%	54.2%	0.0%	21.6%	2.3%
Maturitätsschule (Gymnasium)	11.5%	0.0%	12.7%	100.0%	0.0%	90.7%
Fachmittelschule (FMS)	3.8%	0.2%	14.4%	0.0%	0.0%	1.2%
Zwischenlösung	38.4%	51.2%	15.7%	0.0%	64.7%	0.0%
Berufsvorbereitendes Jahr (BVS)	29.1%	41.1%	6.8%	0.0%	47.1%	0.0%
Vorlehre	2.2%	3.1%	0.4%	0.0%	3.9%	0.0%
privates Brückenangebot oder Sprachjahr	4.3%	3.3%	8.1%	0.0%	5.9%	0.0%
Praktikum, prakt. Zwischenjahr, SEMO**	2.7%	3.7%	0.4%	0.0%	7.8%	0.0%
keine Lösung	7.3%	8.7%	3.0%	0.0%	13.7%	5.8%
noch auf Lehrstellensuche	4.3%	5.4%	1.3%	0.0%	9.8%	2.3%
Unentschlossen	2.0%	2.3%	1.3%	0.0%	2.0%	2.3%
Arbeit ohne Ausbildung, Rückkehr Heimat	1.0%	1.0%	0.4%	0.0%	2.0%	1.2%
Total	100%	100%	100%	100%	100%	100%

3.1.4 Deutschsprachiger Teil des Kantons Bern: weibliche Austretende ohne Schweizer Staatsbürgerschaft in absoluten Zahlen

	Gesamt	Real-niveau	Sekundar-niveau	Sek m. gymn. Unterricht	Besonderen Klassen (KbF)	GYM1 an Maturitätsschulen
Direkteinstieg	233	93	88	1	1	50
Berufliche Grundbildung EFZ oder EBA*	149	92	54	0	1	2
Maturitätsschule (Gymnasium)	59	0	11	1	0	47
Fachmittelschule (FMS)	25	1	23	0	0	1
Zwischenlösung	199	157	24	0	18	0
Berufsvorbereitendes Jahr (BVS)	135	116	7	0	12	0
Vorlehre	15	12	1	0	2	0
privates Brückenangebot oder Sprachjahr	31	15	15	0	1	0
Praktikum, prakt. Zwischenjahr, SEMO**	18	14	1	0	3	0
keine Lösung	27	19	4	0	3	1
noch auf Lehrstellensuche	14	10	2	0	2	0
Unentschlossen	10	7	2	0	1	0
Arbeit ohne Ausbildung, Rückkehr Heimat	3	2	0	0	0	1
Total	459	269	116	1	22	51



weibliche Austretende ohne Schweizer Staatsbürgerschaft in relativen Zahlen

	Gesamt	Real-niveau	Sekundar-niveau	Sek m. gymn. Unterricht	Besonderen Klassen (KbF)	GYM1 an Maturitätsschulen
Direkteinstieg	50.8%	34.6%	75.9%	100.0%	4.5%	98.0%
Berufliche Grundbildung EFZ oder EBA*	32.5%	34.2%	46.6%	0.0%	4.5%	3.9%
Maturitätsschule (Gymnasium)	12.9%	0.0%	9.5%	100.0%	0.0%	92.2%
Fachmittelschule (FMS)	5.4%	0.4%	19.8%	0.0%	0.0%	2.0%
Zwischenlösung	43.4%	58.4%	20.7%	0.0%	81.8%	0.0%
Berufsvorbereitendes Jahr (BVS)	29.4%	43.1%	6.0%	0.0%	54.5%	0.0%
Vorlehre	3.3%	4.5%	0.9%	0.0%	9.1%	0.0%
privates Brückenangebot oder Sprachjahr	6.8%	5.6%	12.9%	0.0%	4.5%	0.0%
Praktikum, prakt. Zwischenjahr, SEMO**	3.9%	5.2%	0.9%	0.0%	13.6%	0.0%
keine Lösung	5.9%	7.1%	3.4%	0.0%	13.6%	2.0%
noch auf Lehrstellensuche	3.1%	3.7%	1.7%	0.0%	9.1%	0.0%
Unentschlossen	2.2%	2.6%	1.7%	0.0%	4.5%	0.0%
Arbeit ohne Ausbildung, Rückkehr Heimat	0.7%	0.7%	0.0%	0.0%	0.0%	2.0%
Total	100%	100%	100%	100%	100%	100%

3.1.5 Deutschsprachiger Teil des Kantons Bern: männliche Austretende ohne Schweizer Staatsbürgerschaft in absoluten Zahlen

	Gesamt	Real-niveau	Sekundar-niveau	Sek. m. gymn. Unterricht	Besonderen Klassen (KbF)	GYM1 an Maturitätsschulen
Direkteinstieg	281	136	104	0	10	31
Berufliche Grundbildung EFZ oder EBA*	220	136	74	0	10	0
Maturitätsschule (Gymnasium)	50	0	19	0	0	31
Fachmittelschule (FMS)	11	0	11	0	0	0
Zwischenlösung	164	136	13	0	15	0
Berufsvorbereitendes Jahr (BVS)	140	119	9	0	12	0
Vorlehre	6	6	0	0	0	0
privates Brückenangebot oder Sprachjahr	10	4	4	0	2	0
Praktikum, prakt. Zwischenjahr, SEMO**	8	7	0	0	1	0
keine Lösung	42	31	3	0	4	4
noch auf Lehrstellensuche	27	21	1	0	3	2
Unentschlossen	9	6	1	0	0	2
Arbeit ohne Ausbildung, Rückkehr Heimat	6	4	1	0	1	0
Total	487	303	120	0	29	35



männliche Austretende ohne Schweizer Staatsbürgerschaft in relativen Zahlen

	Gesamt	Real-niveau	Sekundar-niveau	Sek. m. gymn. Unterricht	Besonderen Klassen (KbF)	GYM1 an Maturitätsschulen
Direkteinstieg	57.7%	44.9%	86.7%	0.0%	34.5%	88.6%
Berufliche Grundbildung EFZ oder EBA*	45.2%	44.9%	61.7%	0.0%	34.5%	0.0%
Maturitätsschule (Gymnasium)	10.3%	0.0%	15.8%	0.0%	0.0%	88.6%
Fachmittelschule (FMS)	2.3%	0.0%	9.2%	0.0%	0.0%	0.0%
Zwischenlösung	33.7%	44.9%	10.8%	0.0%	51.7%	0.0%
Berufsvorbereitendes Jahr (BVS)	28.7%	39.3%	7.5%	0.0%	41.4%	0.0%
Vorlehre	1.2%	2.0%	0.0%	0.0%	0.0%	0.0%
privates Brückenangebot oder Sprachjahr	2.1%	1.3%	3.3%	0.0%	6.9%	0.0%
Praktikum, prakt. Zwischenjahr, SEMO**	1.6%	2.3%	0.0%	0.0%	3.4%	0.0%
keine Lösung	8.6%	10.2%	2.5%	0.0%	13.8%	11.4%
noch auf Lehrstellensuche	5.5%	6.9%	0.8%	0.0%	10.3%	5.7%
Unentschlossen	1.8%	2.0%	0.8%	0.0%	0.0%	5.7%
Arbeit ohne Ausbildung, Rückkehr Heimat	1.2%	1.3%	0.8%	0.0%	3.4%	0.0%
Total	100%	100%	100%	0%	100%	100%

3.2 Bern-Mittelland:

Total Austretende in absoluten Zahlen

	Gesamt	Real-niveau	Sekundar-niveau	Sek m. gymn. Unterricht	Besonderen Klassen (KbF)	GYM1 an Maturitätsschulen
Direkteinstieg	2628	568	1048	1	15	996
Berufliche Grundbildung EFZ oder EBA*	1366	559	763	0	15	29
Maturitätsschule (Gymnasium)	1116	2	151	1	0	962
Fachmittelschule (FMS)	146	7	134	0	0	5
Zwischenlösung	650	459	144	0	41	6
Berufsvorbereitendes Jahr (BVS)	379	324	33	0	22	0
Vorlehre	27	24	1	0	2	0
privates Brückenangebot oder Sprachjahr	185	71	95	0	14	5
Praktikum, prakt. Zwischenjahr, SEMO**	59	40	15	0	3	1
keine Lösung	79	42	15	0	8	14
noch auf Lehrstellensuche	36	23	5	0	4	4
Unentschlossen	36	16	7	0	3	10
Arbeit ohne Ausbildung, Rückkehr Heimat	7	3	3	0	1	0
Total	3357	1069	1207	1	64	1016



Total Austretende in relativen Zahlen

	Gesamt	Real-niveau	Sekundar-niveau	Sek m. gymn. Unterricht	Besonderen Klassen (KbF)	GYM1 an Maturitätsschulen
Direkteinstieg	78.3%	53.1%	86.8%	100.0%	23.4%	98.0%
Berufliche Grundbildung EFZ oder EBA*	40.7%	52.3%	63.2%	0.0%	23.4%	2.9%
Maturitätsschule (Gymnasium)	33.2%	0.2%	12.5%	100.0%	0.0%	94.7%
Fachmittelschule (FMS)	4.3%	0.7%	11.1%	0.0%	0.0%	0.5%
Zwischenlösung	19.4%	42.9%	11.9%	0.0%	64.1%	0.6%
Berufsvorbereitendes Jahr (BVS)	11.3%	30.3%	2.7%	0.0%	34.4%	0.0%
Vorlehre	0.8%	2.2%	0.1%	0.0%	3.1%	0.0%
privates Brückenangebot oder Sprachjahr	5.5%	6.6%	7.9%	0.0%	21.9%	0.5%
Praktikum, prakt. Zwischenjahr, SEMO**	1.8%	3.7%	1.2%	0.0%	4.7%	0.1%
keine Lösung	2.4%	3.9%	1.2%	0.0%	12.5%	1.4%
noch auf Lehrstellensuche	1.1%	2.2%	0.4%	0.0%	6.3%	0.4%
Unentschlossen	1.1%	1.5%	0.6%	0.0%	4.7%	1.0%
Arbeit ohne Ausbildung, Rückkehr Heimat	0.2%	0.3%	0.2%	0.0%	1.6%	0.0%
Total	100%	100%	100%	100%	100%	100%

3.2.1 Stadt Bern:

Total Austretende in absoluten Zahlen

	Gesamt	Real-niveau	Sekundar-niveau	Sek m. gymn. Unterricht	Besonderen Klassen (KbF)	GYM1 an Maturitätsschulen
Direkteinstieg	1116	134	277	1	6	698
Berufliche Grundbildung EFZ oder EBA*	322	129	167	0	6	20
Maturitätsschule (Gymnasium)	733	1	54	1	0	677
Fachmittelschule (FMS)	61	4	56	0	0	1
Zwischenlösung	190	127	49	0	9	5
Berufsvorbereitendes Jahr (BVS)	115	99	10	0	6	0
Vorlehre	7	6	1	0	0	0
privates Brückenangebot oder Sprachjahr	57	15	36	0	2	4
Praktikum, prakt. Zwischenjahr, SEMO**	11	7	2	0	1	1
keine Lösung	39	21	6	0	2	10
noch auf Lehrstellensuche	16	10	1	0	1	4
Unentschlossen	19	9	3	0	1	6
Arbeit ohne Ausbildung, Rückkehr Heimat	4	2	2	0	0	0
Total	1345	282	332	1	17	713



Total Austretende in relativen Zahlen

	Gesamt	Real-niveau	Sekundar-niveau	Sek m. gymn. Unterricht	Besonderen Klassen (KbF)	GYM1 an Maturitätsschulen
Direkteinstieg	83.0%	47.5%	83.4%	100.0%	35.3%	97.9%
Berufliche Grundbildung EFZ oder EBA*	23.9%	45.7%	50.3%	0.0%	35.3%	2.8%
Maturitätsschule (Gymnasium)	54.5%	0.4%	16.3%	100.0%	0.0%	95.0%
Fachmittelschule (FMS)	4.5%	1.4%	16.9%	0.0%	0.0%	0.1%
Zwischenlösung	14.1%	45.0%	14.8%	0.0%	52.9%	0.7%
Berufsvorbereitendes Jahr (BVS)	8.6%	35.1%	3.0%	0.0%	35.3%	0.0%
Vorlehre	0.5%	2.1%	0.3%	0.0%	0.0%	0.0%
privates Brückenangebot oder Sprachjahr	4.2%	5.3%	10.8%	0.0%	11.8%	0.6%
Praktikum, prakt. Zwischenjahr, SEMO**	0.8%	2.5%	0.6%	0.0%	5.9%	0.1%
keine Lösung	2.9%	7.4%	1.8%	0.0%	11.8%	1.4%
noch auf Lehrstellensuche	1.2%	3.5%	0.3%	0.0%	5.9%	0.6%
Unentschlossen	1.4%	3.2%	0.9%	0.0%	5.9%	0.8%
Arbeit ohne Ausbildung, Rückkehr Heimat	0.3%	0.7%	0.6%	0.0%	0.0%	0.0%
Total	100%	100%	100%	100%	100%	100%

3.3 Berner Oberland:

Total Austretende in absoluten Zahlen

	Gesamt	Real-niveau	Sekundar-niveau	Sek m. gymn. Unterricht	Besonderen Klassen (KbF)	GYM1 an Maturitätsschulen
Direkteinstieg	1539	490	703	0	4	342
Berufliche Grundbildung EFZ oder EBA*	1154	488	611	0	4	51
Maturitätsschule (Gymnasium)	336	2	47	0	0	287
Fachmittelschule (FMS)	49	0	45	0	0	4
Zwischenlösung	347	219	103	0	19	6
Berufsvorbereitendes Jahr (BVS)	151	117	23	0	10	1
Vorlehre	22	13	4	0	5	0
privates Brückenangebot oder Sprachjahr	149	75	68	0	3	3
Praktikum, prakt. Zwischenjahr, SEMO**	25	14	8	0	1	2
keine Lösung	49	34	9	0	3	3
noch auf Lehrstellensuche	24	16	5	0	2	1
Unentschlossen	18	15	3	0	0	0
Arbeit ohne Ausbildung, Rückkehr Heimat	7	3	1	0	1	2
Total	1935	743	815	0	26	351



Total Austretende in relativen Zahlen

	Gesamt	Real-niveau	Sekundar-niveau	Sek m. gymn. Unterricht	Besonderen Klassen (KbF)	GYM1 an Maturitätsschulen
Direkteinstieg	79.5%	65.9%	86.3%	0.0%	15.4%	97.4%
Berufliche Grundbildung EFZ oder EBA*	59.6%	65.7%	75.0%	0.0%	15.4%	14.5%
Maturitätsschule (Gymnasium)	17.4%	0.3%	5.8%	0.0%	0.0%	81.8%
Fachmittelschule (FMS)	2.5%	0.0%	5.5%	0.0%	0.0%	1.1%
Zwischenlösung	17.9%	29.5%	12.6%	0.0%	73.1%	1.7%
Berufsvorbereitendes Jahr (BVS)	7.8%	15.7%	2.8%	0.0%	38.5%	0.3%
Vorlehre	1.1%	1.7%	0.5%	0.0%	19.2%	0.0%
privates Brückenangebot oder Sprachjahr	7.7%	10.1%	8.3%	0.0%	11.5%	0.9%
Praktikum, prakt. Zwischenjahr, SEMO**	1.3%	1.9%	1.0%	0.0%	3.8%	0.6%
keine Lösung	2.5%	4.6%	1.1%	0.0%	11.5%	0.9%
noch auf Lehrstellensuche	1.2%	2.2%	0.6%	0.0%	7.7%	0.3%
Unentschlossen	0.9%	2.0%	0.4%	0.0%	0.0%	0.0%
Arbeit ohne Ausbildung, Rückkehr Heimat	0.4%	0.4%	0.1%	0.0%	3.8%	0.6%
Total	100%	100%	100%	0%	100%	100%

3.4 Emmental-Oberaargau:

Total Austretende in absoluten Zahlen

	Gesamt	Real-niveau	Sekundar-niveau	Sek m. gymn. Unterricht	Besonderen Klassen (KbF)	GYM1 an Maturitätsschulen
Direkteinstieg	1228	439	495	0	33	261
Berufliche Grundbildung EFZ oder EBA*	920	439	437	0	29	15
Maturitätsschule (Gymnasium)	272	0	26	0	1	245
Fachmittelschule (FMS)	36	0	32	0	3	1
Zwischenlösung	260	183	61	0	13	3
Berufsvorbereitendes Jahr (BVS)	147	123	18	0	6	0
Vorlehre	16	11	0	0	5	0
privates Brückenangebot oder Sprachjahr	73	36	33	0	1	3
Praktikum, prakt. Zwischenjahr, SEMO**	24	13	10	0	1	0
keine Lösung	30	24	4	0	2	0
noch auf Lehrstellensuche	20	16	2	0	2	0
Unentschlossen	9	7	2	0	0	0
Arbeit ohne Ausbildung, Rückkehr Heimat	1	1	0	0	0	0
Total	1518	646	560	0	48	264



Total Austretende in relativen Zahlen

	Gesamt	Real-niveau	Sekundar-niveau	Sek m. gymn. Unterricht	Besonderen Klassen (KbF)	GYM1 an Maturitätsschulen
Direkteinstieg	80.9%	68.0%	88.4%	0.0%	68.8%	98.9%
Berufliche Grundbildung EFZ oder EBA*	60.6%	68.0%	78.0%	0.0%	60.4%	5.7%
Maturitätsschule (Gymnasium)	17.9%	0.0%	4.6%	0.0%	2.1%	92.8%
Fachmittelschule (FMS)	2.4%	0.0%	5.7%	0.0%	6.3%	0.4%
Zwischenlösung	17.1%	28.3%	10.9%	0.0%	27.1%	1.1%
Berufsvorbereitendes Jahr (BVS)	9.7%	19.0%	3.2%	0.0%	12.5%	0.0%
Vorlehre	1.1%	1.7%	0.0%	0.0%	10.4%	0.0%
privates Brückenangebot oder Sprachjahr	4.8%	5.6%	5.9%	0.0%	2.1%	1.1%
Praktikum, prakt. Zwischenjahr, SEMO**	1.6%	2.0%	1.8%	0.0%	2.1%	0.0%
keine Lösung	2.0%	3.7%	0.7%	0.0%	4.2%	0.0%
noch auf Lehrstellensuche	1.3%	2.5%	0.4%	0.0%	4.2%	0.0%
Unentschlossen	0.6%	1.1%	0.4%	0.0%	0.0%	0.0%
Arbeit ohne Ausbildung, Rückkehr Heimat	0.1%	0.2%	0.0%	0.0%	0.0%	0.0%
Total	100%	100%	100%	0%	100%	100%

3.5 Biel-Seeland:

Total Austretende in absoluten Zahlen

	Gesamt	Real-niveau	Sekundar-niveau	Sek m. gymn. Unterricht	Besonderen Klassen (KbF)	GYM1 an Maturitätsschulen
Direkteinstieg	1143	321	511	70	2	239
Berufliche Grundbildung EFZ oder EBA*	743	318	396	13	2	14
Maturitätsschule (Gymnasium)	322	0	48	53	0	221
Fachmittelschule (FMS)	78	3	67	4	0	4
Zwischenlösung	269	201	55	1	11	1
Berufsvorbereitendes Jahr (BVS)	165	141	19	0	5	0
Vorlehre	13	12	0	0	1	0
privates Brückenangebot oder Sprachjahr	65	33	28	1	2	1
Praktikum, prakt. Zwischenjahr, SEMO**	26	15	8	0	3	0
keine Lösung	23	15	5	0	0	3
noch auf Lehrstellensuche	10	7	1	0	0	2
Unentschlossen	9	6	2	0	0	1
Arbeit ohne Ausbildung, Rückkehr Heimat	4	2	2	0	0	0
Total	1435	537	571	71	13	243



Total Austretende in relativen Zahlen

	Gesamt	Real-niveau	Sekundar-niveau	Sek m. gymn. Unterricht	Besonderen Klassen (KbF)	GYM1 an Maturitätsschulen
Direkteinstieg	79.7%	59.8%	89.5%	98.6%	15.4%	98.4%
Berufliche Grundbildung EFZ oder EBA*	51.8%	59.2%	69.4%	18.3%	15.4%	5.8%
Maturitätsschule (Gymnasium)	22.4%	0.0%	8.4%	74.6%	0.0%	90.9%
Fachmittelschule (FMS)	5.4%	0.6%	11.7%	5.6%	0.0%	1.6%
Zwischenlösung	18.7%	37.4%	9.6%	1.4%	84.6%	0.4%
Berufsvorbereitendes Jahr (BVS)	11.5%	26.3%	3.3%	0.0%	38.5%	0.0%
Vorlehre	0.9%	2.2%	0.0%	0.0%	7.7%	0.0%
privates Brückenangebot oder Sprachjahr	4.5%	6.1%	4.9%	1.4%	15.4%	0.4%
Praktikum, prakt. Zwischenjahr, SEMO**	1.8%	2.8%	1.4%	0.0%	23.1%	0.0%
keine Lösung	1.6%	2.8%	0.9%	0.0%	0.0%	1.2%
noch auf Lehrstellensuche	0.7%	1.3%	0.2%	0.0%	0.0%	0.8%
Unentschlossen	0.6%	1.1%	0.4%	0.0%	0.0%	0.4%
Arbeit ohne Ausbildung, Rückkehr Heimat	0.3%	0.4%	0.4%	0.0%	0.0%	0.0%
Total	100%	100%	100%	100%	100%	100%

3.5.1 Stadt Biel (deutsch):

Total Austretende in absoluten Zahlen

	Gesamt	Real-niveau	Sekundar-niveau	Sek m. gymn. Unterricht	Besonderen Klassen (KbF)	GYM1 an Maturitätsschulen
Direkteinstieg	364	51	83	10	0	220
Berufliche Grundbildung EFZ oder EBA*	113	51	49	0	0	13
Maturitätsschule (Gymnasium)	229	0	16	10	0	203
Fachmittelschule (FMS)	22	0	18	0	0	4
Zwischenlösung	59	40	17	0	1	1
Berufsvorbereitendes Jahr (BVS)	30	25	5	0	0	0
Vorlehre	3	2	0	0	1	0
privates Brückenangebot oder Sprachjahr	25	12	12	0	0	1
Praktikum, prakt. Zwischenjahr, SEMO**	1	1	0	0	0	0
keine Lösung	12	6	3	0	0	3
noch auf Lehrstellensuche	5	3	0	0	0	2
Unentschlossen	4	2	1	0	0	1
Arbeit ohne Ausbildung, Rückkehr Heimat	3	1	2	0	0	0
Total	435	97	103	10	1	224



Total Austretende in relativen Zahlen

	Gesamt	Real-niveau	Sekundar-niveau	Sek m. gymn. Unterricht	Besonderen Klassen (KbF)	GYM1 an Maturitätsschulen
Direkteinstieg	83.7%	52.6%	80.6%	100.0%	0.0%	98.2%
Berufliche Grundbildung EFZ oder EBA*	26.0%	52.6%	47.6%	0.0%	0.0%	5.8%
Maturitätsschule (Gymnasium)	52.6%	0.0%	15.5%	100.0%	0.0%	90.6%
Fachmittelschule (FMS)	5.1%	0.0%	17.5%	0.0%	0.0%	1.8%
Zwischenlösung	13.6%	41.2%	16.5%	0.0%	100.0%	0.4%
Berufsvorbereitendes Jahr (BVS)	6.9%	25.8%	4.9%	0.0%	0.0%	0.0%
Vorlehre	0.7%	2.1%	0.0%	0.0%	100.0%	0.0%
privates Brückenangebot oder Sprachjahr	5.7%	12.4%	11.7%	0.0%	0.0%	0.4%
Praktikum, prakt. Zwischenjahr, SEMO**	0.2%	1.0%	0.0%	0.0%	0.0%	0.0%
keine Lösung	2.8%	6.2%	2.9%	0.0%	0.0%	1.3%
noch auf Lehrstellensuche	1.1%	3.1%	0.0%	0.0%	0.0%	0.9%
Unentschlossen	0.9%	2.1%	1.0%	0.0%	0.0%	0.4%
Arbeit ohne Ausbildung, Rückkehr Heimat	0.7%	1.0%	1.9%	0.0%	0.0%	0.0%
Total	100%	100%	100%	100%	100%	100%

3.6 Französischsprachiger Teil des Kantons Bern:

Total Austretende in absoluten Zahlen

	Gesamt	Real-niveau	Sekundar-niveau	Sek m. gymn. Unterricht	Besonderen Klassen (KbF)	GYM1 an Maturitätsschulen
Direkteinstieg	567	108	206	232	2	19
Berufliche Grundbildung EFZ oder EBA*	373	108	178	84	2	1
Maturitätsschule (Gymnasium)	154	0	2	134	0	18
Fachmittelschule (FMS)	40	0	26	14	0	0
Zwischenlösung	135	91	31	3	10	0
Berufsvorbereitendes Jahr (BVS)	100	68	22	1	9	0
Vorlehre	8	5	3	0	0	0
privates Brückenangebot oder Sprachjahr	12	6	4	2	0	0
Praktikum, prakt. Zwischenjahr, SEMO**	15	12	2	0	1	0
keine Lösung	21	9	5	1	6	0
noch auf Lehrstellensuche	7	2	3	0	2	0
Unentschlossen	13	7	1	1	4	0
Arbeit ohne Ausbildung, Rückkehr Heimat	1	0	1	0	0	0
Total	723	208	242	236	18	19



Total Austretende in relativen Zahlen

	Gesamt	Real-niveau	Sekundar-niveau	Sek m. gymn. Unterricht	Besonderen Klassen (KbF)	GYM1 an Maturitätsschulen
Direkteinstieg	78.4%	51.9%	85.1%	98.3%	11.1%	100.0%
Berufliche Grundbildung EFZ oder EBA*	51.6%	51.9%	73.6%	35.6%	11.1%	5.3%
Maturitätsschule (Gymnasium)	21.3%	0.0%	0.8%	56.8%	0.0%	94.7%
Fachmittelschule (FMS)	5.5%	0.0%	10.7%	5.9%	0.0%	0.0%
Zwischenlösung	18.7%	43.8%	12.8%	1.3%	55.6%	0.0%
Berufsvorbereitendes Jahr (BVS)	13.8%	32.7%	9.1%	0.4%	50.0%	0.0%
Vorlehre	1.1%	2.4%	1.2%	0.0%	0.0%	0.0%
privates Brückenangebot oder Sprachjahr	1.7%	2.9%	1.7%	0.8%	0.0%	0.0%
Praktikum, prakt. Zwischenjahr, SEMO**	2.1%	5.8%	0.8%	0.0%	5.6%	0.0%
keine Lösung	2.9%	4.3%	2.1%	0.4%	33.3%	0.0%
noch auf Lehrstellensuche	1.0%	1.0%	1.2%	0.0%	11.1%	0.0%
Unentschlossen	1.8%	3.4%	0.4%	0.4%	22.2%	0.0%
Arbeit ohne Ausbildung, Rückkehr Heimat	0.1%	0.0%	0.4%	0.0%	0.0%	0.0%
Total	100%	100%	100%	100%	100%	100%

3.7 Berner Jura:

Total Austretende in absoluten Zahlen

	Gesamt	Real-niveau	Sekundar-niveau	Sek m. gymn. Unterricht	Besonderen Klassen (KbF)	GYM1 an Maturitätsschulen
Direkteinstieg	400	70	155	172	2	1
Berufliche Grundbildung EFZ oder EBA*	279	70	136	71	2	0
Maturitätsschule (Gymnasium)	93	0	1	91	0	1
Fachmittelschule (FMS)	28	0	18	10	0	0
Zwischenlösung	79	47	24	2	6	0
Berufsvorbereitendes Jahr (BVS)	63	39	17	1	6	0
Vorlehre	4	1	3	0	0	0
privates Brückenangebot oder Sprachjahr	9	4	4	1	0	0
Praktikum, prakt. Zwischenjahr, SEMO**	3	3	0	0	0	0
keine Lösung	20	8	5	1	6	0
noch auf Lehrstellensuche	7	2	3	0	2	0
Unentschlossen	12	6	1	1	4	0
Arbeit ohne Ausbildung, Rückkehr Heimat	1	0	1	0	0	0
Total	499	125	184	175	14	1



Total Austretende in relativen Zahlen

	Gesamt	Real-niveau	Sekundar-niveau	Sek m. gymn. Unterricht	Besonderen Klassen (KbF)	GYM1 an Maturitätsschulen
Direkteinstieg	80.2%	56.0%	84.2%	98.3%	14.3%	100.0%
Berufliche Grundbildung EFZ oder EBA*	55.9%	56.0%	73.9%	40.6%	14.3%	0.0%
Maturitätsschule (Gymnasium)	18.6%	0.0%	0.5%	52.0%	0.0%	100.0%
Fachmittelschule (FMS)	5.6%	0.0%	9.8%	5.7%	0.0%	0.0%
Zwischenlösung	15.8%	37.6%	13.0%	1.1%	42.9%	0.0%
Berufsvorbereitendes Jahr (BVS)	12.6%	31.2%	9.2%	0.6%	42.9%	0.0%
Vorlehre	0.8%	0.8%	1.6%	0.0%	0.0%	0.0%
privates Brückenangebot oder Sprachjahr	1.8%	3.2%	2.2%	0.6%	0.0%	0.0%
Praktikum, prakt. Zwischenjahr, SEMO**	0.6%	2.4%	0.0%	0.0%	0.0%	0.0%
keine Lösung	4.0%	6.4%	2.7%	0.6%	42.9%	0.0%
noch auf Lehrstellensuche	1.4%	1.6%	1.6%	0.0%	14.3%	0.0%
Unentschlossen	2.4%	4.8%	0.5%	0.6%	28.6%	0.0%
Arbeit ohne Ausbildung, Rückkehr Heimat	0.2%	0.0%	0.5%	0.0%	0.0%	0.0%
Total	100%	100%	100%	100%	100%	100%

3.8 Stadt Biel (französisch):

Total Austretende in absoluten Zahlen

	Gesamt	Real-niveau	Sekundar-niveau	Sek m. gymn. Unterricht	Besonderen Klassen (KbF)	GYM1 an Maturitätsschulen
Direkteinstieg	167	38	51	60	0	18
Berufliche Grundbildung EFZ oder EBA*	94	38	42	13	0	1
Maturitätsschule (Gymnasium)	61	0	1	43	0	17
Fachmittelschule (FMS)	12	0	8	4	0	0
Zwischenlösung	56	44	7	1	4	0
Berufsvorbereitendes Jahr (BVS)	37	29	5	0	3	0
Vorlehre	4	4	0	0	0	0
privates Brückenangebot oder Sprachjahr	3	2	0	1	0	0
Praktikum, prakt. Zwischenjahr, SEMO**	12	9	2	0	1	0
keine Lösung	1	1	0	0	0	0
noch auf Lehrstellensuche	0	0	0	0	0	0
Unentschlossen	1	1	0	0	0	0
Arbeit ohne Ausbildung, Rückkehr Heimat	0	0	0	0	0	0
Total	224	83	58	61	4	18



Total Austretende in relativen Zahlen

	Gesamt	Real-niveau	Sekundar-niveau	Sek m. gymn. Unterricht	Besonderen Klassen (KbF)	GYM1 an Maturitätsschulen
Direkteinstieg	74.6%	45.8%	87.9%	98.4%	0.0%	100.0%
Berufliche Grundbildung EFZ oder EBA*	42.0%	45.8%	72.4%	21.3%	0.0%	5.6%
Maturitätsschule (Gymnasium)	27.2%	0.0%	1.7%	70.5%	0.0%	94.4%
Fachmittelschule (FMS)	5.4%	0.0%	13.8%	6.6%	0.0%	0.0%
Zwischenlösung	25.0%	53.0%	12.1%	1.6%	100.0%	0.0%
Berufsvorbereitendes Jahr (BVS)	16.5%	34.9%	8.6%	0.0%	75.0%	0.0%
Vorlehre	1.8%	4.8%	0.0%	0.0%	0.0%	0.0%
privates Brückenangebot oder Sprachjahr	1.3%	2.4%	0.0%	1.6%	0.0%	0.0%
Praktikum, prakt. Zwischenjahr, SEMO**	5.4%	10.8%	3.4%	0.0%	25.0%	0.0%
keine Lösung	0.4%	1.2%	0.0%	0.0%	0.0%	0.0%
noch auf Lehrstellensuche	0.0%	0.0%	0.0%	0.0%	0.0%	0.0%
Unentschlossen	0.4%	1.2%	0.0%	0.0%	0.0%	0.0%
Arbeit ohne Ausbildung, Rückkehr Heimat	0.0%	0.0%	0.0%	0.0%	0.0%	0.0%
Total	100%	100%	100%	100%	100%	100%